



Relatório Analítico dos Investimentos em dezembro, 4º Trimestre e ano de 2017

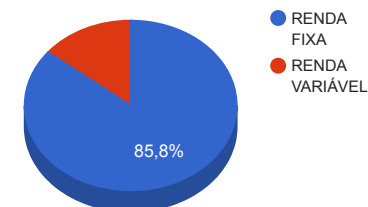
Carteira consolidada de investimentos - base (dezembro / 2017)

Produto / Fundo	Disponibilidade Resgate	Carência	Saldo	Particip. S/ Total	Qtde. Cotistas	% S/ PL Fundo	RESOLUÇÃO 3.922 / 4.392 / 4.604
DISPONIBILIDADES FINANCEIRAS			1.128.988,50	1,24%			Artigo 20
CAIXA BRASIL IRF-M 1 TÍTULOS PÚBLICOS FI RENDA FIXA	D+0	Não há	53.017,20	0,06%	1.412	0,00%	Artigo 7º, Inciso I, Alínea " b "
BB IMA-B 5 FIC RENDA FIXA PREVIDENCIÁRIO LP	D+1	Não há	4.571.807,57	5,02%	354	0,21%	Artigo 7º, Inciso I, Alínea " b "
BRADERCO IRF-M 1 TÍTULOS PÚBLICOS FI RENDA FIXA	D+0	Não há	9.614.137,30	10,56%	201	1,25%	Artigo 7º, Inciso I, Alínea " b "
CAIXA BRASIL IMA-B TÍTULOS PÚBLICOS FI RENDA FIXA LP	D+0	Não há	24.070.604,70	26,45%	722	0,59%	Artigo 7º, Inciso I, Alínea " b "
CAIXA BRASIL IMA-B 5 TÍTULOS PÚBLICOS FI RENDA FIXA LP	D+0	Não há	6.089.363,50	6,69%	703	0,09%	Artigo 7º, Inciso I, Alínea " b "
BB IDKA 2 TÍTULOS PÚBLICOS FI RENDA FIXA PREVIDENCIÁRIO	D+1	Não há	14.220.812,55	15,62%	712	0,26%	Artigo 7º, Inciso I, Alínea " b "
BB PERFIL FIC RENDA FIXA PREVIDENCIÁRIO	D+0	Não há	5.008.126,31	5,50%	757	0,12%	Artigo 7º, Inciso IV, Alínea " a "
BRADERCO INSTITUCIONAL FIC FI RENDA FIXA IMA-B 5	D+1	Não há	2.286.533,01	2,51%	76	0,71%	Artigo 7º, Inciso IV, Alínea " a "
CAIXA BRASIL TÍTULOS PÚBLICOS FI RENDA FIXA LP	D+0	Não há	8.065.647,25	8,86%	424	0,45%	Artigo 7º, Inciso IV, Alínea " a "
GGR PRIME I FIDC SÊNIOR 1	D+1601	29 dias	2.986.239,03	3,28%	38	0,89%	Artigo 7º, Inciso VII, Alínea " a "
AZ LEGAN BRASIL FI AÇÕES	D+4	Não há	991.287,22	1,09%	74	1,02%	Artigo 8º, Inciso II, Alínea " a "
INFINITY INSTITUCIONAL FI MULTIMERCADO	D+1	Não há	2.018.384,55	2,22%	60	2,13%	Artigo 8º, Inciso III
CAIXA RV 30 FI MULTIMERCADO LP	D+4	Não há	2.028.997,38	2,23%	2.027	1,98%	Artigo 8º, Inciso III
W7 MULTISTRATÉGIA FIP	Não se aplica	Não se aplica	2.918.608,91	3,21%			Artigo 8º, Inciso IV, Alínea " a "
BRAZILIAN GRAVEYARD AND DEATH CARE SERVICES FII - CARE11	Não se aplica	Não se aplica	4.967.738,60	5,46%		2,64%	Artigo 8º, Inciso IV, Alínea " b "
		TOTAL -	91.020.293,58				

Enquadramentos na Resolução 3.922/2010, 4.392/2014 e Política de Investimentos - base (dezembro / 2017)

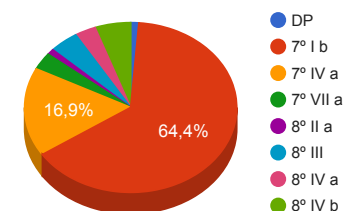
Artigos - Renda Fixa	Resolução %	Carteira \$	Carteira %	Estratégia de Alocação			GAP Superior
				Inferior %	Alvo %	Superior %	
Artigo 20	100,00%	1.128.988,50	1,24%	0,00%	0,00%	0,00%	-1.128.988,50
Artigo 7º, Inciso I, Alínea " b "	100,00%	58.619.742,82	64,40%	30,00%	35,00%	70,00%	5.094.462,69
Artigo 7º, Inciso III, Alínea " a "	60,00%	0,00	0,00%	15,00%	20,00%	60,00%	54.612.176,15
Artigo 7º, Inciso IV, Alínea " a "	40,00%	15.360.306,57	16,88%	5,00%	5,00%	30,00%	11.945.781,50
Artigo 7º, Inciso VI	0,00%	0,00	0,00%	5,00%	10,00%	15,00%	13.653.044,04
Artigo 7º, Inciso VII, Alínea " a "	5,00%	2.986.239,03	3,28%	0,00%	2,50%	5,00%	1.564.775,65
Artigo 7º, Inciso VII, Alínea " b "	5,00%	0,00	0,00%	0,00%	2,50%	5,00%	4.551.014,68
Total Renda Fixa	100,00%	78.095.276,92	85,80%	55,00	75,00	185,00	-

Distribuição por Segmento



Artigos - Renda Variável	Resolução %	Carteira \$	Carteira %	Estratégia de Alocação			GAP Superior
				Inferior %	Alvo %	Superior %	
Artigo 8º, Inciso II, Alínea " a "	20,00%	991.287,22	1,09%	0,00%	0,00%	0,00%	-991.287,22
Artigo 8º, Inciso III	10,00%	4.047.381,93	4,45%	5,00%	10,00%	15,00%	9.605.662,11
Artigo 8º, Inciso IV	0,00%	0,00	0,00%	2,00%	5,00%	5,00%	4.551.014,68
Artigo 8º, Inciso IV, Alínea " a "	5,00%	2.918.608,91	3,21%	0,00%	0,00%	0,00%	-2.918.608,91
Artigo 8º, Inciso IV, Alínea " b "	5,00%	4.967.738,60	5,46%	0,00%	0,00%	0,00%	-4.967.738,60
Artigo 8º, Inciso V	0,00%	0,00	0,00%	2,00%	5,00%	5,00%	4.551.014,68
Artigo 8º, Inciso VI	0,00%	0,00	0,00%	2,00%	5,00%	5,00%	4.551.014,68
Total Renda Variável	30,00%	12.925.016,66	14,20%	11,00	25,00	30,00	-

Distribuição por Artigo / Resolução



Estratégia de Alocação para os Próximos 5 Anos

Artigos - Renda Fixa	Base: dezembro / 2017		Limite Inferior (%)	Limite Superior (%)
	Carteira (\$)	Carteira (%)		
Artigo 20	1.128.988,50	1,24%	0,00%	0,00%
Artigo 7º, Inciso I, Alínea " b "	58.619.742,82	64,40%	30,00%	70,00%
Artigo 7º, Inciso III, Alínea " a "	0,00	0,00%	15,00%	60,00%
Artigo 7º, Inciso IV, Alínea " a "	15.360.306,57	16,88%	5,00%	30,00%
Artigo 7º, Inciso VI	0,00	0,00%	5,00%	15,00%
Artigo 7º, Inciso VII, Alínea " a "	2.986.239,03	3,28%	0,00%	5,00%
Artigo 7º, Inciso VII, Alínea " b "	0,00	0,00%	0,00%	5,00%
Total Renda Fixa	78.095.276,92	85,80%	55,00	185,00

Artigos - Renda Variável	Base: dezembro / 2017		Limite Inferior (%)	Limite Superior (%)
	Carteira (\$)	Carteira (%)		
Artigo 8º, Inciso II, Alínea " a "	991.287,22	1,09%	0,00%	0,00%
Artigo 8º, Inciso III	4.047.381,93	4,45%	5,00%	15,00%
Artigo 8º, Inciso IV	0,00	0,00%	2,00%	5,00%
Artigo 8º, Inciso IV, Alínea " a "	2.918.608,91	3,21%	0,00%	0,00%
Artigo 8º, Inciso IV, Alínea " b "	4.967.738,60	5,46%	0,00%	0,00%
Artigo 8º, Inciso V	0,00	0,00%	2,00%	5,00%
Artigo 8º, Inciso VI	0,00	0,00%	2,00%	5,00%
Total Renda Variável	12.925.016,66	14,20%	11,00	30,00

Enquadramentos na Resolução 4.604 por Gestores - base (dezembro / 2017)

Artigo 14º - O total das aplicações dos recursos do regime próprio de previdência social em fundos de investimento e carteiras administradas não pode exceder a 5% (cinco por cento) do volume total de recursos de terceiros gerido por um mesmo gestor ou por gestoras ligadas ao seu respectivo grupo econômico, assim definido pela CVM em regulamentação específica. (NR)

Gestão	Valor	% s/ Carteira	% s/ PL Gestão
CAIXA ECONÔMICA FEDERAL	40.307.630,03	44,28%	0,01%
BB GESTÃO DE RECURSOS DTVM	23.800.746,43	26,15%	0,00%
BRADESCO ASSET MANAGEMENT	11.900.670,31	13,07%	0,00%
H11 CAPITAL	4.967.738,60	5,46%	64,60%
GGR INVESTIMENTOS	2.986.239,03	3,28%	0,61%
A5 CAPITAL PARTNERS	2.918.608,91	3,21%	-
INFINITY ASSET MANAGEMENT	2.018.384,55	2,22%	0,48%
AZ QUEST INVESTIMENTOS	991.287,22	1,09%	0,01%

Retorno dos investimentos de Renda Fixa e Benchmark's - base (dezembro / 2017)

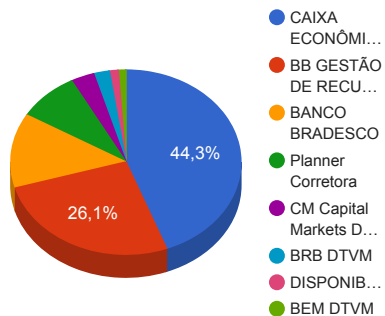
	Mês	Ano	3 meses	6 meses	12 meses	24 meses	Taxa adm	VaR - Mês	Volatilidade - 12 meses
IDKA IPCA 2 Anos	1,16%	13,61%	2,24%	6,80%	13,61%	30,90%	-	-	-
BB IDKA 2 TÍTULOS PÚBLICOS FI RENDA FIXA PREVIDENCIÁRIO	0,86%	12,40%	1,91%	6,33%	12,40%	29,14%	0,20%	0,463%	2,75%
IPCA + 7,00% ao ano	0,98%	10,06%	2,81%	5,21%	10,06%	25,14%	-	-	-
GGR PRIME I FIDC SÊNIOR 1	0,70%	3,87%	0,00%	-0,14%	3,87%	18,45%	0,15%	5,095%	-
IMA-B 5	0,88%	12,58%	1,48%	6,74%	12,58%	30,01%	-	-	-
CAIXA BRASIL IMA-B 5 TÍTULOS PÚBLICOS FI RENDA FIXA LP	0,87%	12,38%	1,42%	6,63%	12,38%	29,45%	0,20%	0,671%	3,50%
BB IMA-B 5 FIC RENDA FIXA PREVIDENCIÁRIO LP	0,87%	12,42%	1,42%	6,65%	12,42%	29,60%	0,20%	0,674%	3,51%
BRANCO INSTITUCIONAL FIC FI RENDA FIXA IMA-B 5	0,87%	12,66%	1,33%	6,76%	12,66%	29,92%	0,20%	0,722%	3,75%
IMA-B	0,83%	12,79%	-0,32%	6,96%	12,79%	40,78%	-	-	-
CAIXA BRASIL IMA-B TÍTULOS PÚBLICOS FI RENDA FIXA LP	0,81%	12,55%	-0,39%	6,83%	12,55%	40,19%	0,20%	1,422%	9,24%
IRF-M 1	0,57%	11,12%	1,82%	4,59%	11,12%	27,47%	-	-	-
CAIXA BRASIL IRF-M 1 TÍTULOS PÚBLICOS FI RENDA FIXA	0,57%	10,93%	1,79%	4,51%	10,93%	27,11%	0,20%	0,031%	0,67%
BRANCO IRF-M 1 TÍTULOS PÚBLICOS FI RENDA FIXA	0,55%	10,92%	1,77%	4,50%	10,92%	27,03%	0,20%	0,042%	0,68%
CDI	0,54%	9,93%	1,76%	4,05%	9,93%	25,31%	-	-	-
BB PERFIL FIC RENDA FIXA PREVIDENCIÁRIO	0,58%	10,08%	1,83%	4,14%	10,08%	25,36%	0,20%	0,068%	0,13%
CAIXA BRASIL TÍTULOS PÚBLICOS FI RENDA FIXA LP	0,55%	9,91%	1,75%	4,08%	9,91%	25,34%	0,20%	0,016%	0,17%
Não definido	-	-	-	-	-	-	-	-	-

Retorno dos investimentos de Renda Variável e Benchmark's - base (dezembro / 2017)

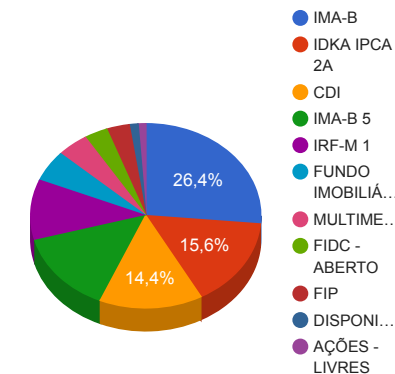
	Mês	Ano	3 meses	6 meses	12 meses	24 meses	Taxa adm	VaR - Mês	Volatilidade - 12 meses
Ibovespa	6,16%	26,86%	2,84%	21,47%	26,86%	76,25%	-	-	-
AZ LEGAN BRASIL FI AÇÕES	6,03%	21,70%	1,04%	16,23%	21,70%	57,77%	2,00%	6,349%	16,75%
CDI	0,54%	9,93%	1,76%	4,05%	9,93%	25,31%	-	-	-
CAIXA RV 30 FI MULTIMERCADO LP	2,06%	13,76%	2,00%	9,31%	13,76%	37,19%	1,00%	1,946%	6,19%
INFINITY INSTITUCIONAL FI MULTIMERCADO	0,53%	11,63%	1,84%	4,51%	11,63%	30,26%	1,00%	0,093%	5,74%
Não Informado	-	-	-	-	-	-	-	-	-
BRAZILIAN GRAVEYARD AND DEATH CARE SERVICES FII - CARE11	15,79%	60,58%	22,22%	24,29%	60,58%	50,68%	1,60%	38,497%	52,42%
W7 MULTIESTRATÉGIA FIP	-	-	-	-	-	-	1,50%	-	-

Distribuição dos ativos por Administradores e Sub-Segmentos - base (dezembro / 2017)

Administrador	Valor	%
CAIXA ECONÔMICA FEDERAL	40.307.630,03	44,28%
BB GESTÃO DE RECURSOS DTVM	23.800.746,43	26,15%
BANCO BRADESCO	11.900.670,31	13,07%
Planner Corretora	7.886.347,51	8,66%
CM Capital Markets DTVM	2.986.239,03	3,28%
BRB DTVM	2.018.384,55	2,22%
DISPONIBILIDADE FINANCEIRA	1.128.988,50	1,24%
BEM DTVM	991.287,22	1,09%

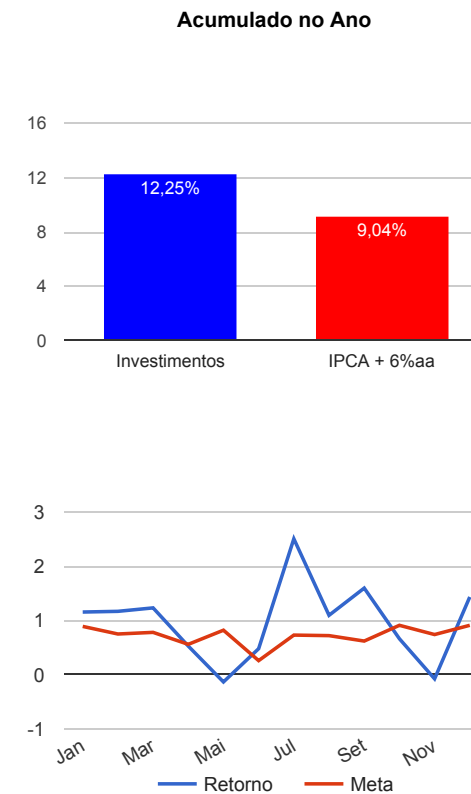


Sub-segmento	Valor	%
IMA-B	24.070.604,70	26,45%
IDKA IPCA 2A	14.220.812,55	15,62%
CDI	13.073.773,56	14,36%
IMA-B 5	12.947.704,08	14,23%
IRF-M 1	9.667.154,50	10,62%
FUNDO IMOBILIÁRIO	4.967.738,60	5,46%
MULTIMERCADO	4.047.381,93	4,45%
FIDC - ABERTO	2.986.239,03	3,28%
FIP	2.918.608,91	3,21%
DISPONIBILIDADE FINANCEIRA	1.128.988,50	1,24%
AÇÕES - LIVRES	991.287,22	1,09%



Retorno e Meta Atuarial acumulados no ano de 2017

Mês	Saldo Anterior	Aplicações	Resgates	Saldo Atual	Retorno (\$)	Retorno (%)	Meta (%)	Gap (%)	VaR (%)
Janeiro	68.599.891,06	2.091.151,53	197.572,71	71.307.191,73	813.721,85	1,15%	0,89%	129,42%	0,65%
Fevereiro	71.307.191,73	1.842.013,24	360.000,00	73.638.767,34	849.562,37	1,17%	0,75%	155,94%	0,35%
Março	73.638.767,34	1.551.058,33	795.056,75	75.310.434,50	915.665,58	1,23%	0,78%	156,88%	0,41%
Abril	75.310.434,50	25.076.217,77	24.064.181,87	76.725.130,95	402.660,55	0,53%	0,56%	94,61%	0,93%
Mai	76.725.130,95	1.831.482,79	1.393.188,80	77.061.182,73	-102.242,21	-0,13%	0,82%	-16,13%	6,63%
Junho	77.061.182,73	3.793.819,89	1.427.122,59	79.809.020,45	381.140,42	0,48%	0,26%	187,71%	1,22%
Julho	79.809.020,45	3.874.974,46	3.526.800,00	82.162.949,92	2.005.755,01	2,50%	0,73%	343,76%	1,28%
Agosto	82.162.949,92	11.464.737,08	14.266.126,80	80.260.563,73	899.003,53	1,09%	0,72%	151,08%	0,87%
Setembro	80.260.563,73	6.790.713,55	2.554.419,44	85.844.460,28	1.347.602,44	1,59%	0,62%	255,48%	1,49%
Outubro	85.844.460,28	4.964.308,20	5.134.433,24	86.243.370,79	569.035,55	0,66%	0,91%	72,94%	2,82%
Novembro	86.243.370,79	5.152.009,32	3.028.271,29	88.300.889,65	-66.219,17	-0,07%	0,74%	-10,13%	2,70%
Dezembro	88.300.889,65	1.562.500,90	1.241.047,88	89.891.305,08	1.268.962,41	1,43%	0,91%	158,12%	3,07%
Acumulado no ano					9.284.648,33	12,25%	9,04%	135,43%	



Retorno dos Investimentos após as movimentações (aplicações e resgates) no mês de dezembro / 2017

Ativos de Renda Fixa	Sado Anterior	Aplicações	Resgates	Saldo Atual	Retorno (R\$)	Retorno (%)	VaR - Mês (%)	Instituição(%)
CAIXA BRASIL IMA-B 5 TÍTULOS PÚBLICOS FI RENDA FIXA LP	6.036.914,19	0,00	0,00	6.089.363,50	52.449,31	0,87%	0,67%	0,87%
BB IMA-B 5 FIC RENDA FIXA PREVIDENCIÁRIO LP	4.532.444,42	0,00	0,00	4.571.807,57	39.363,15	0,87%	0,67%	0,87%
BRDESCO INSTITUCIONAL FIC FI RENDA FIXA IMA-B 5	2.266.884,12	0,00	0,00	2.286.533,01	19.648,89	0,87%	0,72%	0,87%
BB IDKA 2 TÍTULOS PÚBLICOS FI RENDA FIXA PREVIDENCIÁRIO	14.099.124,99	0,00	0,00	14.220.812,55	121.687,56	0,86%	0,46%	0,86%
CAIXA BRASIL IMA-B TÍTULOS PÚBLICOS FI RENDA FIXA LP	23.968.248,73	8.967,12	99.500,00	24.070.604,70	192.888,85	0,80%	1,42%	0,81%
GGR PRIME I FIDC SÊNIOR 1	2.965.521,42	0,00	0,00	2.986.239,03	20.717,61	0,70%	5,09%	0,70%
BB PERFIL FIC RENDA FIXA PREVIDENCIÁRIO	4.979.103,13	0,00	0,00	5.008.126,31	29.023,18	0,58%	0,07%	0,58%
CAIXA BRASIL TÍTULOS PÚBLICOS FI RENDA FIXA LP	7.926.738,89	95.565,66	0,00	8.065.647,25	43.342,70	0,54%	0,02%	0,55%
BRDESCO IRF-M 1 TÍTULOS PÚBLICOS FI RENDA FIXA	9.159.857,74	904.980,64	500.000,00	9.614.137,30	49.298,92	0,49%	0,04%	0,55%
CAIXA BRASIL IRF-M 1 TÍTULOS PÚBLICOS FI RENDA FIXA	638.814,74	52.988,48	641.547,88	53.017,20	2.761,86	0,40%	0,03%	0,57%
Total Renda Fixa					571.182,03	0,75%	0,85%	

Retorno dos Investimentos após as movimentações (aplicações e resgates) no mês de dezembro / 2017

Ativos de Renda Variável	Sado Anterior	Aplicações	Resgates	Saldo Atual	Retorno (R\$)	Retorno (%)	VaR - Mês (%)	Instituição(%)
BRAZILIAN GRAVEYARD AND DEATH CARE SERVICES FII - CARE11	3.870.966,00	499.999,00	0,00	4.967.738,60	596.773,60	13,65%	38,50%	15,79%
AZ LEGAN BRASIL FI AÇÕES	934.868,01	0,00	0,00	991.287,22	56.419,21	6,03%	6,35%	6,03%
CAIXA RV 30 FI MULTIMERCADO LP	1.988.036,94	0,00	0,00	2.028.997,38	40.960,44	2,06%	1,95%	2,06%
INFINITY INSTITUCIONAL FI MULTIMERCADO	2.007.841,57	0,00	0,00	2.018.384,55	10.542,98	0,53%	0,09%	0,53%
W7 MULTIESTRATÉGIA FIP	2.925.524,76	0,00	0,00	2.918.608,91	-6.915,85	-0,24%	-	-
Total Renda Variável					697.780,38	5,71%	20,15%	

Retorno dos Investimentos após as movimentações (aplicações e resgates) no 4º Trimestre / 2017

Ativos de Renda Fixa	Sado Anterior	Aplicações	Resgates	Saldo Atual	Retorno (R\$)	Retorno (%)	Instituição (%)
BB IDKA 2 TÍTULOS PÚBLICOS FI RENDA FIXA PREVIDENCIÁRIO	13.953.707,06	0,00	0,00	14.220.812,55	267.105,49	1,91%	1,91%
BRADESCO IRF-M 1 TÍTULOS PÚBLICOS FI RENDA FIXA	7.178.927,35	2.793.378,74	500.000,00	9.614.137,30	141.831,21	1,64%	1,77%
CAIXA BRASIL TÍTULOS PÚBLICOS FI RENDA FIXA LP	7.418.746,97	513.155,84	0,00	8.065.647,25	133.744,44	1,73%	1,75%
BB PERFIL FIC RENDA FIXA PREVIDENCIÁRIO	4.918.026,53	0,00	0,00	5.008.126,31	90.099,78	1,83%	1,83%
CAIXA BRASIL IMA-B 5 TÍTULOS PÚBLICOS FI RENDA FIXA LP	6.003.819,96	0,00	0,00	6.089.363,50	85.543,54	1,42%	1,42%
BB IMA-B 5 FIC RENDA FIXA PREVIDENCIÁRIO LP	4.507.796,46	0,00	0,00	4.571.807,57	64.011,11	1,42%	1,42%
BRADESCO INSTITUCIONAL FIC FI RENDA FIXA IMA-B 5	7.335.209,60	0,00	5.102.000,00	2.286.533,01	53.323,41	1,30%	1,33%
CAIXA BRASIL IRF-M 1 TÍTULOS PÚBLICOS FI RENDA FIXA	895.272,94	835.625,61	1.690.979,04	53.017,20	13.097,69	1,26%	1,79%
CAIXA BRASIL FI RENDA FIXA REFERENCIADO DI LP	1.595.452,09	0,00	1.605.002,08	0,00	9.549,99	0,60%	1,74%
GGR PRIME I FIDC SÊNIOR 1	0,00	3.000.000,00	0,00	2.986.239,03	-13.760,97	-0,46%	0,00%
CAIXA BRASIL IMA-B TÍTULOS PÚBLICOS FI RENDA FIXA LP	24.638.882,73	36.659,23	505.771,29	24.070.604,70	-99.165,97	-0,39%	-0,39%
Total Renda Fixa					745.379,72	0,97%	

Retorno dos Investimentos após as movimentações (aplicações e resgates) no 4º Trimestre / 2017

Ativos de Renda Variável	Sado Anterior	Aplicações	Resgates	Saldo Atual	Retorno (R\$)	Retorno (%)	Instituição (%)
BRAZILIAN GRAVEYARD AND DEATH CARE SERVICES FII - CARE11	3.483.869,40	499.999,00	0,00	4.967.738,60	983.870,20	26,28%	22,22%
CAIXA RV 30 FI MULTIMERCADO LP	0,00	2.000.000,00	0,00	2.028.997,38	28.997,38	1,42%	2,00%
INFINITY INSTITUCIONAL FI MULTIMERCADO	0,00	2.000.000,00	0,00	2.018.384,55	18.384,55	0,92%	1,84%
AZ LEGAN BRASIL FI AÇÕES	981.037,51	0,00	0,00	991.287,22	10.249,71	1,04%	1,04%
W7 MULTIESTRATÉGIA FIP	2.933.711,68	0,00	0,00	2.918.608,91	-15.102,77	-0,51%	-
Total Renda Variável					1.026.399,07	9,59%	

Retorno dos Investimentos após as movimentações (aplicações e resgates) no Ano de 2017

Ativos de Renda Fixa	Sado Anterior	Aplicações	Resgates	Saldo Atual	Retorno (R\$)	Retorno (%)	Instituição (%)
BB IDKA 2 TÍTULOS PÚBLICOS FI RENDA FIXA PREVIDENCIÁRIO	12.652.041,81	0,00	0,00	14.220.812,55	1.568.770,74	12,40%	12,40%
BRADERCO INSTITUCIONAL FIC FI RENDA FIXA IMA-B 5	5.680.078,27	5.044.859,74	9.402.000,00	2.286.533,01	963.595,00	11,57%	12,66%
CAIXA BRASIL IMA-B TÍTULOS PÚBLICOS FI RENDA FIXA LP	0,00	23.641.513,82	507.893,88	24.070.604,70	936.984,76	5,30%	12,55%
CAIXA BRASIL IRF-M 1 TÍTULOS PÚBLICOS FI RENDA FIXA	22.433.014,78	8.785.064,54	32.081.051,20	53.017,20	915.989,08	7,73%	10,93%
CAIXA BRASIL TÍTULOS PÚBLICOS FI RENDA FIXA LP	7.848.357,34	513.155,84	1.056.856,75	8.065.647,25	760.990,82	9,87%	9,91%
CAIXA BRASIL IMA-B 5 TÍTULOS PÚBLICOS FI RENDA FIXA LP	5.404.036,42	15.261,75	0,00	6.089.363,50	670.065,33	12,38%	12,38%
BRADERCO IRF-M 1 TÍTULOS PÚBLICOS FI RENDA FIXA	4.155.835,14	5.406.998,06	500.000,00	9.614.137,30	551.304,10	10,66%	10,92%
BB IMA-B 5 FIC RENDA FIXA PREVIDENCIÁRIO LP	4.066.770,56	0,00	0,00	4.571.807,57	505.037,01	12,42%	12,42%
BB PERFIL FIC RENDA FIXA PREVIDENCIÁRIO	4.549.427,50	100,00	0,00	5.008.126,31	458.598,81	10,08%	10,08%
CAIXA BRASIL IMA-B 5+ TÍTULOS PÚBLICOS FI RENDA FIXA LP	0,00	10.035.169,70	10.364.762,67	0,00	329.592,97	3,28%	12,44%
CAIXA BRASIL FI RENDA FIXA REFERENCIADO DI LP	1.476.485,64	0,00	1.605.002,08	0,00	128.516,44	8,70%	9,94%
CAIXA BRASIL IRF-M 1+ TÍTULOS PÚBLICOS FI RENDA FIXA LP	0,00	2.052.865,96	2.058.851,13	0,00	5.985,17	4,20%	16,15%
GGR PRIME I FIDC SÊNIOR 1	0,00	3.000.000,00	0,00	2.986.239,03	-13.760,97	-0,46%	3,87%
Total Renda Fixa					7.781.669,26	10,66%	

Retorno dos Investimentos após as movimentações (aplicações e resgates) no Ano de 2017

Ativos de Renda Variável	Sado Anterior	Aplicações	Resgates	Saldo Atual	Retorno (R\$)	Retorno (%)	Instituição (%)
BRAZILIAN GRAVEYARD AND DEATH CARE SERVICES FII - CARE11	0,00	3.499.997,65	0,00	4.967.738,60	1.467.740,95	46,65%	60,58%
CAIXA VALOR SMALL CAP RPPS FIC AÇÕES	333.843,60	0,00	411.803,66	0,00	77.960,06	23,35%	32,81%
CAIXA RV 30 FI MULTIMERCADO LP	0,00	2.000.000,00	0,00	2.028.997,38	28.997,38	1,42%	13,76%
INFINITY INSTITUCIONAL FI MULTIMERCADO	0,00	2.000.000,00	0,00	2.018.384,55	18.384,55	0,92%	11,63%
AZ LEGAN BRASIL FI AÇÕES	0,00	1.000.000,00	0,00	991.287,22	-8.712,78	-0,87%	21,70%
W7 MULTIESTRATÉGIA FIP	0,00	3.000.000,00	0,00	2.918.608,91	-81.391,09	-2,71%	-
Total Renda Variável					1.502.979,07	26,06%	