



**LDB**  
EMPRESAS

**CAMPO MOURÃO**  
SETEMBRO 2020



Prezados Senhores,

Este documento tem por objetivo apresentar as principais características e informações referente a sua carteira de investimentos, na intenção de ajudá-lo na tomada de decisão e acompanhamento da mesma.

As informações contidas neste documento se destinam somente à orientação de caráter geral e fornecimento de informações sobre o tema de interesse. Nossos estudos são baseados em informações disponíveis ao público, consideradas confiáveis na data de publicação. Dado que as opiniões nascem de julgamentos e estimativas, estão sujeitas a mudanças. Nossos relatórios não representam oferta de negociação de valores mobiliários ou outros instrumentos financeiros.

Informações adicionais sobre quaisquer empresas, valores mobiliários ou outros instrumentos financeiros podem ser obtidas mediante solicitação.

O presente relatório apresenta todas as informações e índices disponíveis até o dia 23.10.2020.

Não é permitido a divulgação e a utilização deste e de seu respectivo conteúdo por pessoas não autorizadas pela LDB CONSULTORIA FINANCEIRA.

Permanecemos à disposição para quaisquer esclarecimentos que se fizerem necessários e muito obrigado,

Equipe LDB Empresas.

## EXTRATO CONSOLIDADO DE ATIVOS

## Posição de Ativos e Enquadramento

## RENDA FIXA

75,16%

Artigo 7º I, Alínea b (Fundos 100% Títulos Públicos)

Gestor	Admin.	Ativo	Volatilid. a.a. (%)	Rentab. Mês (%)	Rentab. Ano (%)	Valor (R\$)	% Carteira	PL do Fundo	% Fundo
BB	BB	BB PREV RF IRF-M1 TÍTULOS PÚBLICOS FIC FI	0,54	0,04	2,83	5.108.361,07	3,48	7.413.658.574,68	0,07
CEF	CEF	FI CAIXA BRASIL IMA-B TÍTULOS PÚBLICOS RF LP	12,79	-1,53	-1,00	5.552.639,00	3,78	5.834.527.804,73	0,10
CEF	CEF	FI CAIXA BRASIL IRF-M 1 TÍTULOS PÚBLICOS RF	0,53	0,13	2,97	9.081.727,13	6,18	10.130.144.603,43	0,09
CEF	CEF	FI CAIXA BRASIL IMA-B 5 TÍTULOS PÚBLICOS RF LP	5,01	-0,16	4,29	11.542.742,03	7,86	17.747.142.317,32	0,07
BB	BB	BB PREV RF IDKA2	4,16	0,11	4,55	13.160.191,36	8,96	7.070.754.781,93	0,19
CEF	CEF	FI CAIXA BRASIL IDKA IPCA 2A TITULOS PUBLICOS RF LP	4,08	0,04	4,84	7.161.457,29	4,88	9.208.011.978,57	0,08
BB	BB	BB PREV RF IMA-B 5 LP FIC FI	4,98	-0,15	4,30	13.507.393,55	9,20	4.406.252.863,92	0,31
CEF	CEF	FIC DE FI CAIXA BRASIL GESTÃO ESTRATÉGICA RF	5,95	-0,50	4,53	24.157.672,55	16,45	13.535.810.678,86	0,18
<b>Sub-total Artigo 7º I, Alínea b</b>			<b>5,55</b>	<b>-0,24</b>	<b>3,85</b>	<b>89.272.183,98</b>	<b>60,79</b>		

Artigo 7º IV, Alínea a (Fundos de Renda Fixa)

Gestor	Admin.	Ativo	Volatilid. a.a. (%)	Rentab. Mês (%)	Rentab. Ano (%)	Valor (R\$)	% Carteira	PL do Fundo	% Fundo
ITAU	ITAU	ITAU INSTITUCIONAL ALOCACAO DINAMICA RF FICFI	1,65	-0,23	2,47	3.083.689,53	2,10	4.773.930.449,92	0,06
BRAM	BRDESCO	BRDESCO FIC FI RF ALOCACAO DINAMICA	6,82	-0,98	1,62	16.290.379,45	11,09	1.377.785.815,37	1,18
<b>Sub-total Artigo 7º IV, Alínea a</b>			<b>6,71</b>	<b>-0,86</b>	<b>1,74</b>	<b>19.374.068,98</b>	<b>13,19</b>		

Artigo 7º VII, Alínea a (Cota Sênior de FIDC)

Gestor	Admin.	Ativo	Volatilid. a.a. (%)	Rentab. Mês (%)	Rentab. Ano (%)	Valor (R\$)	% Carteira	PL do Fundo	% Fundo
AURORA	CM CAPITAL	FIDC GGR PRIME I	14,34	-0,13	-3,28	1.728.873,19	1,18	155.893.164,50	1,11
<b>Sub-total Artigo 7º VII, Alínea a</b>			<b>14,34</b>	<b>-0,13</b>	<b>-3,28</b>	<b>1.728.873,19</b>	<b>1,18</b>		
<b>Renda Fixa</b>			<b>5,65</b>	<b>-0,35</b>	<b>3,35</b>	<b>110.375.126,15</b>	<b>75,16</b>		

## EXTRATO CONSOLIDADO DE ATIVOS

## RENDA VARIÁVEL E INVESTIMENTOS ESTRUTURADOS

24,84%

## Artigo 8º II, Alínea a (Fundos de Ações)

Gestor	Admin.	Ativo	Volatilid. a.a. (%)	Rentab. Mês (%)	Rentab. Ano (%)	Valor (R\$)	% Carteira	PL do Fundo	% Fundo
BRAM	BEM	BRABESCO F I A SELECTION	43,47	-2,74	-20,15	2.175.847,22	1,48	689.497.036,46	0,32
CONSTÂNCIA	BEM	CONSTÂNCIA LEGAN BRASIL FIA	41,72	-6,15	-23,13	1.237.560,62	0,84	264.675.636,85	0,47
BRAM	BRABESCO	BRAD FC DE FIA INSTITUCIONAL IBRX ALPHA	43,54	-4,29	-15,70	3.256.521,83	2,22	186.064.999,20	1,75
ITAU	ITAU	ITAU INSTITUCIONAL ACOES PHOENIX FICFI	51,80	-8,03	-33,17	1.066.124,64	0,73	1.558.252.031,74	0,07
BB	BB	BB AÇÕES VALOR FIC FIA	41,05	-4,77	-19,95	5.510.749,72	3,75	862.681.891,51	0,64
CEF	CEF	FIC FIA CAIXA BRASIL ACOES LIVRE	41,62	-2,47	-14,37	4.014.315,89	2,73	229.362.963,61	1,75
<b>Sub-total Artigo 8º II, Alínea a</b>			<b>48,35</b>	<b>-4,21</b>	<b>-19,56</b>	<b>17.261.119,92</b>	<b>11,75</b>		

## Artigo 8º III (Fundos Multimercados)

Gestor	Admin.	Ativo	Volatilid. a.a. (%)	Rentab. Mês (%)	Rentab. Ano (%)	Valor (R\$)	% Carteira	PL do Fundo	% Fundo
CEF	CEF	FIC CAIXA ALOCACAO MACRO MULTIMERCADO LP	7,75	-0,91	-0,69	11.792.676,04	8,03	5.019.584.079,54	0,23
<b>Sub-total Artigo 8º III</b>			<b>7,75</b>	<b>-0,91</b>	<b>-0,69</b>	<b>11.792.676,04</b>	<b>8,03</b>		

## Artigo 8º IV, Alínea a (Fundos de Participações)

Gestor	Admin.	Ativo	Volatilid. a.a. (%)	Rentab. Mês (%)	Rentab. Ano (%)	Valor (R\$)	% Carteira	PL do Fundo	% Fundo
A5	PLANNER	W7 FIP MULTISTRATÉGIA	1,22	-0,18	-1,54	3.120.817,91	2,13	134.598.706,26	2,32
LEGATUS	DAYCOVAL	FIP LA SHOPPING CENTERS	9,30	-0,15	8,42	2.542.165,43	1,73	246.029.819,92	1,03
<b>Sub-total Artigo 8º IV, Alínea a</b>			<b>4,71</b>	<b>-0,16</b>	<b>2,69</b>	<b>5.662.983,34</b>	<b>3,86</b>		

## Artigo 8º IV, Alínea b (Fundos de Investimentos Imobiliários)

Gestor	Admin.	Ativo	Volatilid. a.a. (%)	Rentab. Mês (%)	Rentab. Ano (%)	Valor (R\$)	% Carteira	PL do Fundo	% Fundo
PLANNER	PLANNER	CARE11	59,10	-13,33	-39,53	1.761.289,14	1,20	250.148.171,79	0,70
<b>Sub-total Artigo 8º IV, Alínea b</b>			<b>59,10</b>	<b>-13,33</b>	<b>-39,53</b>	<b>1.761.289,14</b>	<b>1,20</b>		

## Renda Variável e Investimentos Estruturados

24,72    -3,02    -14,10    36.478.068,44    24,84

## EXTRATO CONSOLIDADO DE ATIVOS

Total

9,39

-1,04

-1,15

146.853.194,59

100,00

EXTRATO CONSOLIDADO DE ATIVOS

Enquadramento da Carteira

Artigo	Tipo de Ativo	Valor(R\$)	% Carteira	Política de Investimentos			
				Mínimo	Objetivo	Máximo	Limite Legal
<b>Renda Fixa</b>							
Artigo 7º I, Alínea b	Fundos 100% Títulos Públicos	89.272.183,98	60,79	20,00	30,00	90,00	100,00
Artigo 7º IV, Alínea a	Fundos de Renda Fixa	19.374.068,98	13,19	10,00	30,00	40,00	40,00
Artigo 7º VII, Alínea a	Cota Sênior de FIDC	1.728.873,19	1,18	0,00	0,00	5,00	5,00
	<b>Total Renda Fixa</b>	<b>110.375.126,15</b>	<b>75,16</b>				
<b>Renda Variável e Investimentos Estruturados</b>							
Artigo 8º II, Alínea a	Fundos de Ações	17.261.119,92	11,75	7,00	12,00	20,00	20,00
Artigo 8º III	Fundos Multimercados	11.792.676,04	8,03	7,00	8,00	10,00	10,00
Artigo 8º IV, Alínea a	Fundos de Participações	5.662.983,34	3,86	0,00	4,30	5,00	5,00
Artigo 8º IV, Alínea b	Fundos de Investimentos Imobiliários	1.761.289,14	1,20	0,00	2,70	5,00	5,00
	<b>Total Renda Variável e Investimentos Estruturados</b>	<b>36.478.068,44</b>	<b>24,84</b>				

**EXTRATO CONSOLIDADO DE ATIVOS**

**Rentabilidades por Artigo**

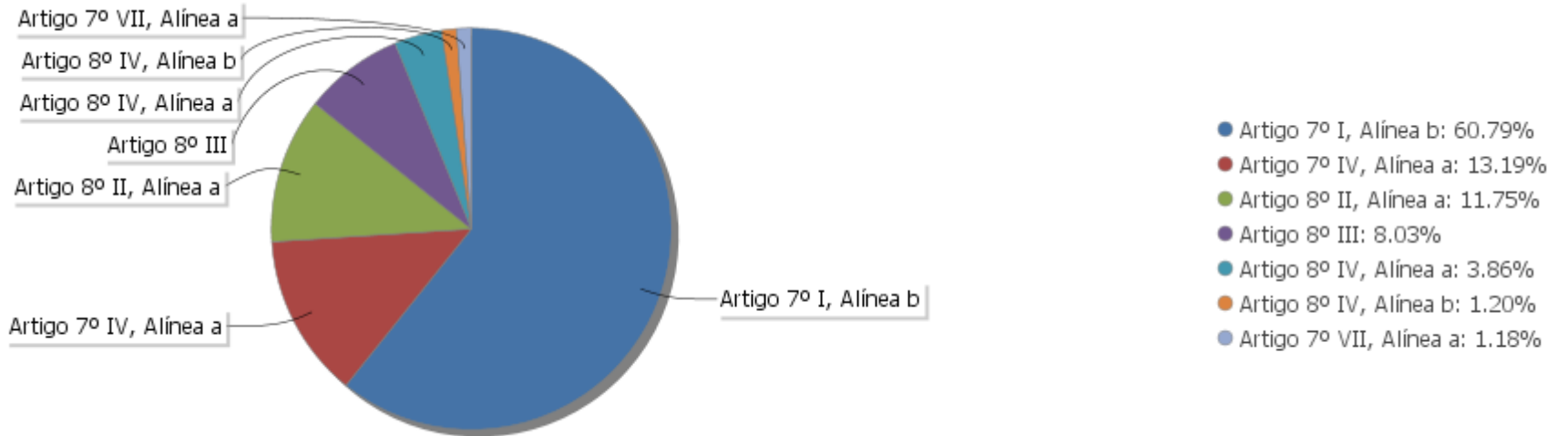
Estratégia Indexador	No Mês	No Ano	3 meses	6 meses	12 meses	No Mês(R\$)	No Ano(R\$)
Artigo 7º I, Alínea b % do CDI	-0,24 -154,40	3,85 169,35	0,81 157,64	4,09 327,00		-216.564,48	3.232.897,02
Artigo 7º IV, Alínea a % do CDI	-0,86 -550,41	1,74 76,61	-0,10 -19,75	2,70 215,95		-168.847,55	311.682,65
Artigo 7º VII, Alínea a % do CDI	-0,13 -81,01	-3,28 -144,32	0,37 71,63	-2,30 -183,58		-2.201,14	-44.010,54
Artigo 8º II, Alínea a Var. IBOVESPA p.p.	-4,21 0,58	-19,56 -1,37	-0,70 -0,22	27,07 -2,49		-758.973,77	-3.916.732,70
Artigo 8º III Var. IBOVESPA p.p.	-0,91 3,89	-0,69 17,51	0,35 0,82	5,77 -23,79		-112.227,98	-79.570,09
Artigo 8º IV, Alínea a Var. IBOVESPA p.p.	-0,16 4,63	2,69 20,89	3,57 4,05	3,17 -26,38		-9.355,13	148.536,29
Artigo 8º IV, Alínea b Var. IBOVESPA p.p.	-13,33 -8,54	-39,53 -21,34	9,86 10,34	-27,10 -56,66		-270.967,56	-1.151.612,13
						-1.539.137,61	-1.498.809,50

**Análise de Liquidez**

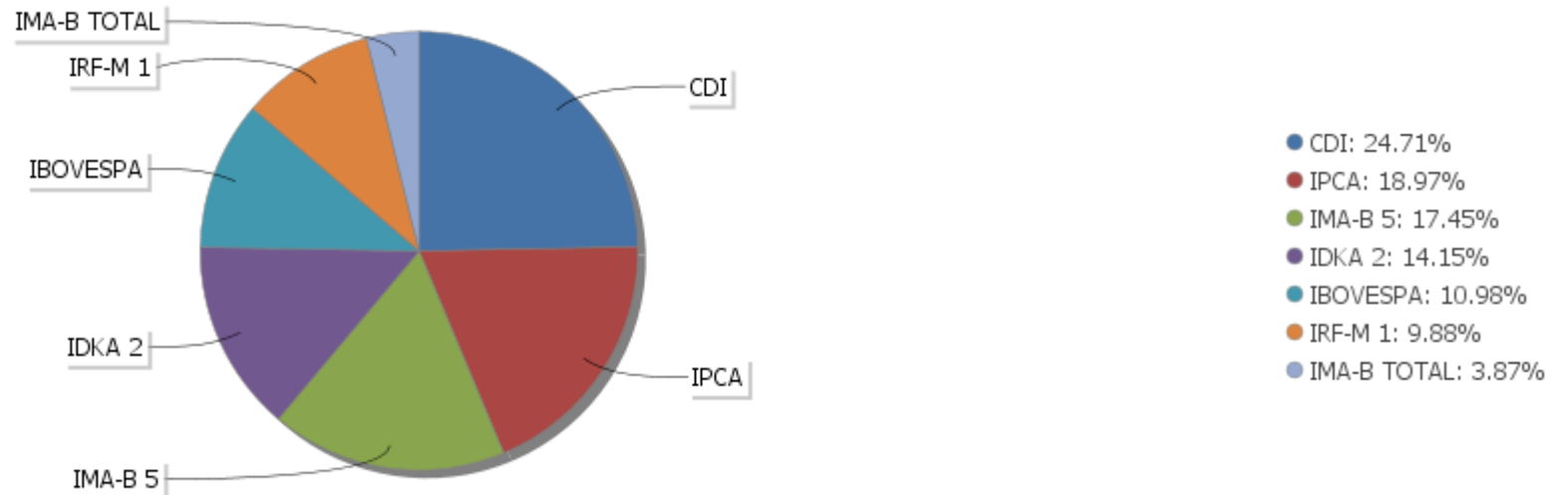
Período	Valor (R\$)	(%)	Valor Acumulado (R\$)	(%) Acum.
de 0 a 30 dias	133.950.588,34	91,21	133.950.588,34	91,21
de 31 a 364 dias	5.510.749,72	3,75	139.461.338,06	94,97
acima de 365 dias	7.391.856,53	5,03	146.853.194,59	100,00

EXTRATO CONSOLIDADO DE ATIVOS

Alocação por Artigo



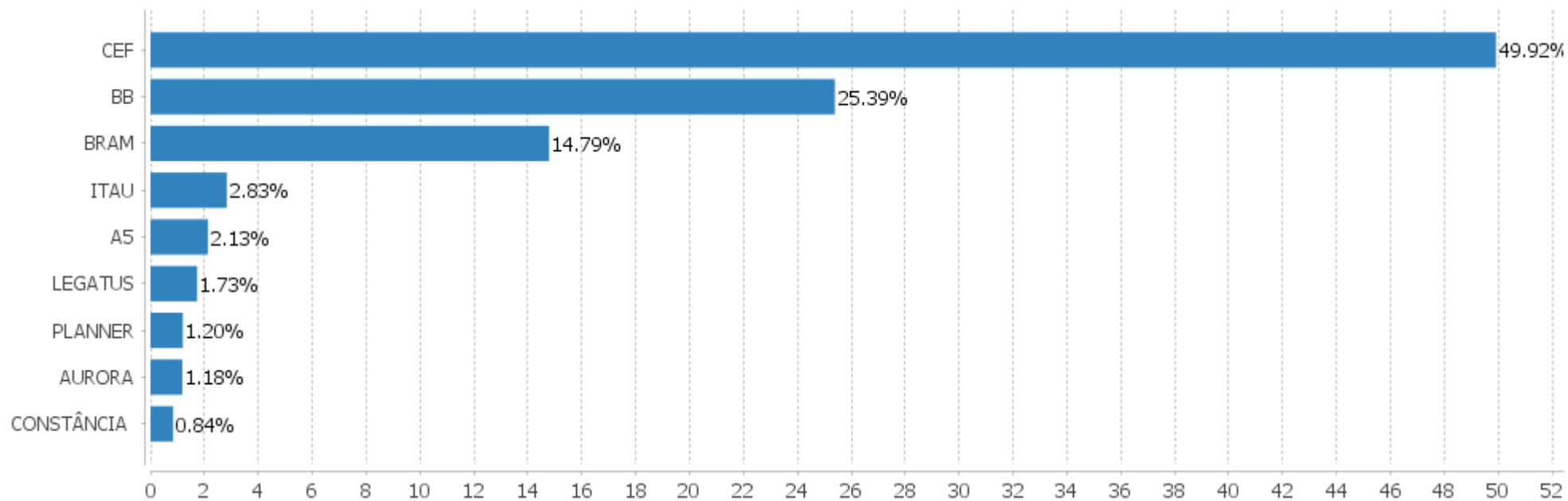
Alocação Por Estratégia





## EXTRATO CONSOLIDADO DE ATIVOS

## Alocação por Gestor



**EXTRATO CONSOLIDADO DE ATIVOS**

**Rentabilidades da Carteira versus Meta Atuarial**

Ano	Jan	Fev	Mar	Abr	Mai	Jun	Jul	Ago	Set	Out	Nov	Dez	Rent. Ano
2020	0,13	-0,88	-5,49	1,11	1,81	1,72	2,31	-0,61	-1,04				-1,15
IPCA + 6%	0,72	0,67	0,58	0,15	0,08	0,75	0,90	0,73	1,13				5,85
p.p. indexador	-0,59	-1,55	-6,07	0,96	1,73	0,97	1,41	-1,34	-2,17				-7,00

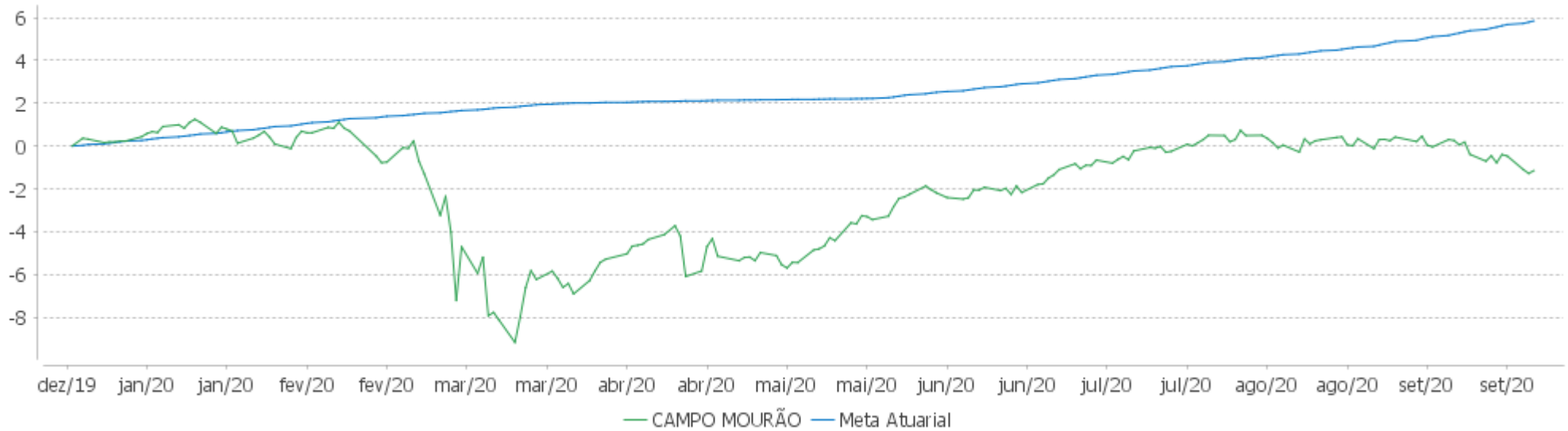
**PERFORMANCE SOBRE A META ATUARIAL**

**RELATÓRIO TRIMESTRAL**

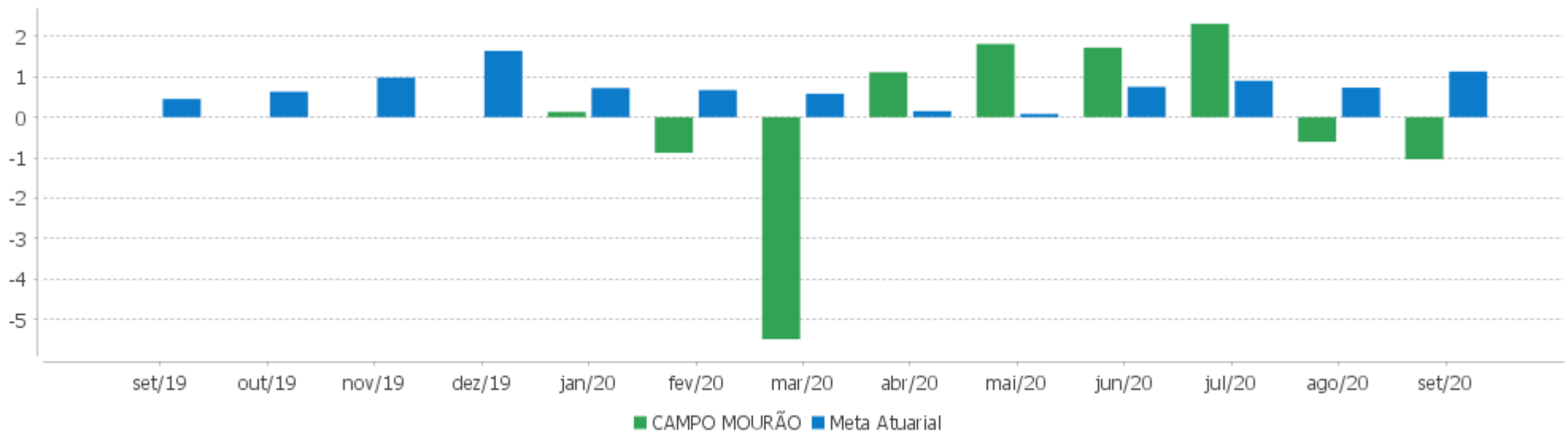
	Quantidade	Perc. (%)	Período	Carteira	Meta Atuarial	p.p. Indx.	Volatilidade Anual
Meses acima da Meta Atuarial	4	44,44	03 meses	0,63	2,78	-2,14	4,10
Meses abaixo da Meta Atuarial	5	55,56	06 meses	5,37	3,79	1,58	5,69
			12 meses				
			24 meses				
			36 meses				
Maior rentabilidade da Carteira	2,31	2020-07					
Menor rentabilidade da Carteira	-5,49	2020-03	Desde 31/12/2019	-1,15	5,85	-7,00	9,39

EXTRATO CONSOLIDADO DE ATIVOS

Evolução



Rentabilidades Mensais - 12 últimos meses



## EXTRATO CONSOLIDADO DE ATIVOS

## Performance dos Fundos

Fundo Variação da Estratégia	No Mês	No Ano	3 meses	6 meses	12 meses	24 meses	36 meses
FI CAIXA BRASIL IMA-B TÍTULOS PÚBLICOS RF LP Var. IMA-B TOTAL p.p.	-1,53 -0,02	-1,00 -0,28	0,89 -0,07	5,84 -0,12	1,68 -0,43	33,36 -0,78	36,41 -1,16
FI CAIXA BRASIL IMA-B 5 TÍTULOS PÚBLICOS RF LP Var. IMA-B 5 p.p.	-0,16 -0,04	4,29 -0,22	1,21 -0,09	4,96 -0,15	6,91 -0,33	23,18 -0,58	30,91 -0,93
BB PREV RF IDKA2 Var. IDKA 2 p.p.	0,11 0,10	4,55 -0,86	1,61 -0,38	5,24 -0,17	7,28 -0,72	20,27 -1,61	29,41 -2,85
FIC DE FI CAIXA BRASIL GESTÃO ESTRATÉGICA RF Var. IPCA p.p.	-0,50 -1,14	4,53 3,19	-0,09 -1,34	3,18 2,37	6,41 3,27	25,88 19,76	33,17 22,25
BB PREV RF IRF-M1 TÍTULOS PÚBLICOS FIC FI Var. IRF-M 1 p.p.	0,04 -0,11	2,83 -0,29	0,36 -0,14	1,43 -0,23	4,17 -0,37	11,70 -0,63	18,97 -0,94
BB PREV RF IMA-B 5 LP FIC FI Var. IMA-B 5 p.p.	-0,15 -0,03	4,30 -0,20	1,18 -0,11	4,93 -0,17	6,95 -0,29	23,16 -0,59	30,94 -0,89
FI CAIXA BRASIL IDKA IPCA 2A TITULOS PUBLICOS RF LP Var. IDKA 2 p.p.	0,04 0,02	4,84 -0,57	1,66 -0,33	5,27 -0,15	7,35 -0,65	20,53 -1,35	29,77 -2,49
FI CAIXA BRASIL IRF-M 1 TÍTULOS PÚBLICOS RF Var. IRF-M 1 p.p.	0,13 -0,02	2,97 -0,15	0,47 -0,04	1,57 -0,10	4,34 -0,21	11,93 -0,39	19,28 -0,63
ITAU INSTITUCIONAL ALOCACAO DINAMICA RF FICFI Var. IPCA p.p.	-0,23 -0,87	2,47 1,12	0,20 -1,05	1,32 0,51	3,69 0,56	17,87 11,75	25,30 14,38
BRADESCO FIC FI RF ALOCACAO DINAMICA % do CDI	-0,98 -626,37	1,62 71,12	-0,16 -30,69	2,97 237,17	3,46 97,53	20,62 205,46	
FIDC GGR PRIME I % do CDI	-0,13 -81,00	-3,28 -144,32	0,37 71,63	-2,30 -183,58	-2,49 -70,16	-3,40 -33,83	-27,11 -156,20
FIC CAIXA ALOCACAO MACRO MULTIMERCADO LP % do CDI	-0,91 -579,32	-0,69 -30,27	0,35 67,67	5,77 461,09	3,05 86,11	22,65 225,65	30,42 175,24
W7 FIP MULTIESTRATÉGIA % do CDI	-0,18 -112,67	-1,54 -67,85	-0,59 -114,75	-1,06 -85,00	-2,04 -57,52	-3,96 -39,49	
FIP LA SHOPPING CENTERS % do CDI	-0,15 -95,73	8,42 370,14	-0,45 -87,22	8,90 711,58	7,94 224,03	20,51 204,32	
CARE11 Var. IBOVESPA p.p.	-13,33 -8,54	-39,53 -21,34	9,86 10,34	-27,10 -56,66	-49,02 -39,34	-58,73 -77,96	-56,67 -84,00
FIC FIA CAIXA BRASIL ACOES LIVRE Var. IBOVESPA p.p.	-2,47 2,32	-14,37 3,82	-0,68 -0,20	29,13 -0,43	0,95 10,63		
BRAD FC DE FIA INSTITUCIONAL IBRX ALPHA	-4,29	-15,70	0,73	32,33	-6,45	26,96	39,21

EXTRATO CONSOLIDADO DE ATIVOS

Fundo Variação da Estratégia	No Mês	No Ano	3 meses	6 meses	12 meses	24 meses	36 meses
BRABESCO F I A SELECTION Var. IBOVESPA p.p.	-2,74 2,06	-20,15 -1,95	5,81 6,28	32,85 3,29	-12,72 -3,04	15,23 -4,00	31,92 4,58
ITAU INSTITUCIONAL ACOES PHOENIX FICFI Var. IBOVESPA p.p.	-8,03 -3,24	-33,17 -14,98	-6,52 -6,04	24,90 -4,66	-23,46 -13,78	13,87 -5,36	19,15 -8,18
CONSTÂNCIA LEGAN BRASIL FIA Var. IBOVESPA p.p.	-6,15 -1,35	-23,13 -4,94	-4,25 -3,78	22,14 -7,42	-12,66 -2,97	14,79 -4,44	26,15 -1,19
BB AÇÕES VALOR FIC FIA Var. IBOVESPA p.p.	-4,77 0,03	-19,95 -1,76	-2,30 -1,82	22,29 -7,27	-9,26 0,42	41,30 22,06	
CDI	0,16	2,28	0,51	1,25	3,54	10,04	17,36
IBOVESPA	-4,80	-18,20	-0,48	29,56	-9,68	19,23	27,34
INPC + 6%	1,36	6,58	3,22	4,50	10,12	20,11	32,29
IPCA + 6%	1,13	5,85	2,78	3,79	9,32	19,21	31,99

## EXTRATO CONSOLIDADO DE ATIVOS

## Indexadores

Indexador	No Mês	No Ano	3 meses	6 meses	12 meses	24 meses	36 meses
<b>Renda Fixa</b>							
IRF-M 1	0,15	3,12	0,51	1,66	4,54	12,32	19,91
IRF-M 1+	-0,91	5,40	-0,59	3,90	7,61	30,00	36,94
IRF-M TOTAL	-0,56	4,62	-0,24	3,15	6,56	24,50	31,64
IMA-B 5	-0,12	4,51	1,30	5,11	7,24	23,75	31,84
IMA-B 5+	-2,60	-4,56	0,75	6,78	-1,67	42,42	41,26
IMA-B TOTAL	-1,51	-0,72	0,96	5,97	2,11	34,14	37,56
IMA-C TOTAL	2,95	17,78	9,60	18,32	19,95	48,39	67,40
IMA-GERAL ex-C TOTAL	-0,71	1,96	0,25	2,99	3,90	21,11	27,38
IMA-GERAL TOTAL	-0,60	2,41	0,53	3,43	4,35	21,85	28,42
IDKA 2	0,02	5,41	1,99	5,41	8,00	21,88	32,26
IDKA 20	-4,30	-11,82	0,58	7,11	-8,89	56,79	46,43
CDI	0,16	2,28	0,51	1,25	3,54	10,04	17,36
<b>Renda Variável</b>							
IBOVESPA	-4,80	-18,20	-0,48	29,56	-9,68	19,23	27,34
IBRX 100	-4,58	-17,42	-0,04	30,33	-8,59	23,26	30,47
IBRX 50	-4,62	-18,06	-0,37	31,30	-10,02	16,09	24,57
SMALL CAP	-5,44	-18,93	2,27	35,50	-1,78	54,49	42,68
IFIX	0,46	-12,59	-0,41	12,06	4,12	30,92	25,84
Índice Consumo - ICON	-3,96	-9,26	1,83	42,00	-1,04	53,03	27,90
Índice Dividendos - IDIV	-4,63	-21,08	-3,31	14,78	-9,81	37,85	30,49
<b>Indicadores Econômicos</b>							
IPCA	0,64	1,34	1,24	0,81	3,14	6,12	10,92
INPC	0,87	2,04	1,68	1,49	3,89	6,93	11,17
IGPM	4,34	14,40	9,59	12,51	17,94	21,91	34,14
SELIC	0,16	2,28	0,51	1,25	3,54	10,04	17,37
<b>Meta Atuarial</b>							

## EXTRATO CONSOLIDADO DE ATIVOS

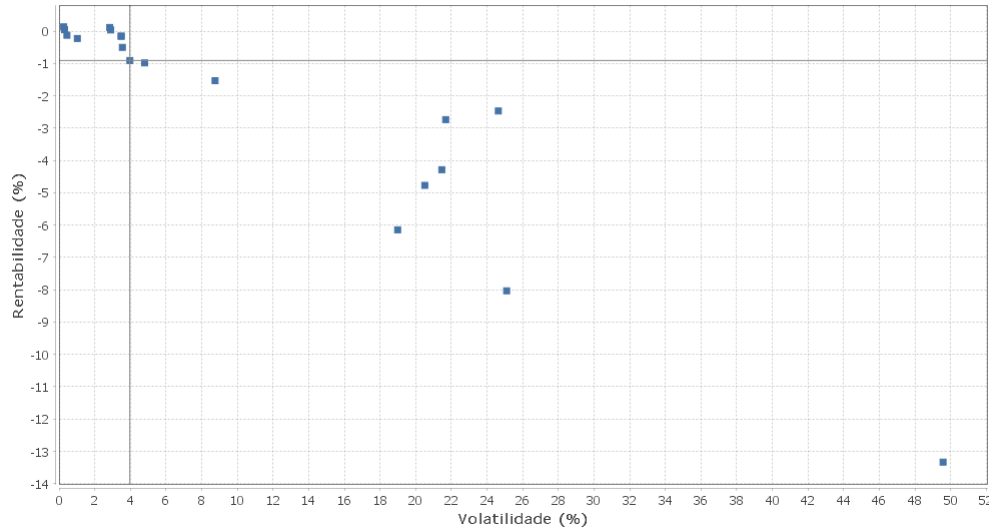
## Movimentações

APR	Data	Ativo	Aplicação	Resgate	Quantidade	Valor Cota
59	01/09/2020	FIC CAIXA ALOCACAO MACRO MULTIMERCADO LP	1.248.593,66	0,00	370.787,09656700	3,3674140000
57	04/09/2020	FI CAIXA BRASIL IRF-M 1 TÍTULOS PÚBLICOS RF	0,00	12.031,18	4.637,32417500	2,5944230000
60	29/09/2020	FI CAIXA BRASIL IRF-M 1 TÍTULOS PÚBLICOS RF	0,00	85.000,00	32.747,53782800	2,5956150000
58	29/09/2020	FI CAIXA BRASIL IRF-M 1 TÍTULOS PÚBLICOS RF	0,00	40.000,00	15.410,60470200	2,5956150000
55	29/09/2020	FI CAIXA BRASIL IRF-M 1 TÍTULOS PÚBLICOS RF	0,00	215.000,00	82.832,00723000	2,5956150000
54	30/09/2020	FI CAIXA BRASIL IRF-M 1 TÍTULOS PÚBLICOS RF	47.281,94	0,00	18.211,40384500	2,5962820000
56	30/09/2020	FI CAIXA BRASIL IRF-M 1 TÍTULOS PÚBLICOS RF	710.774,89	0,00	273.766,44370600	2,5962820000

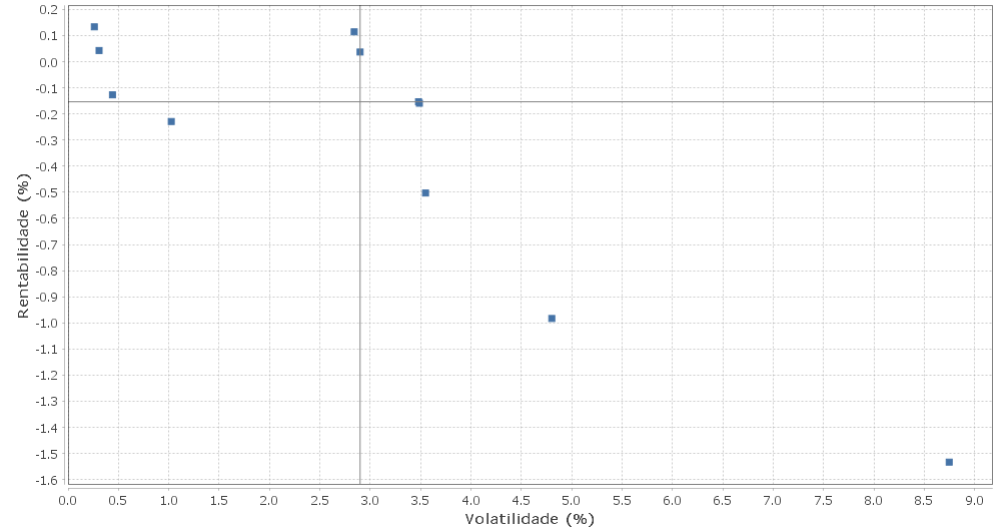
EXTRATO CONSOLIDADO DE ATIVOS

Risco - Dispersão

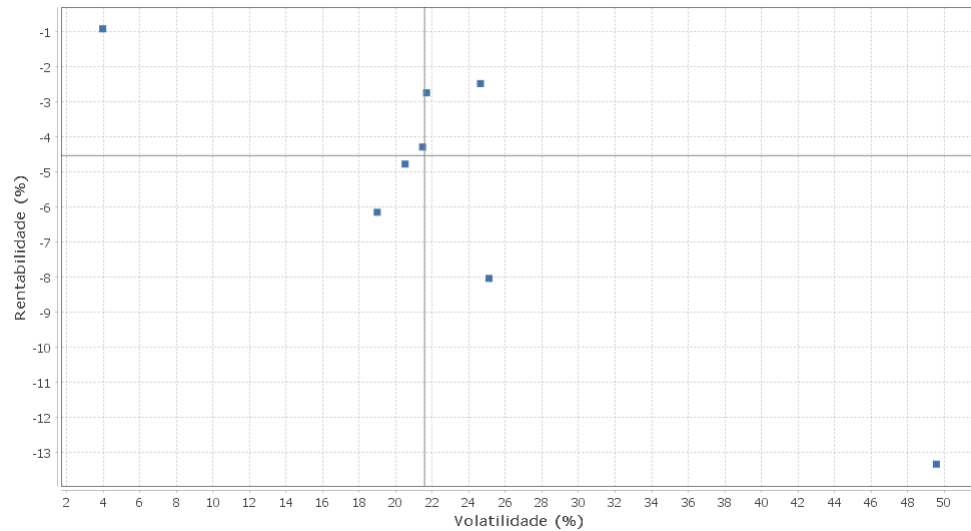
CAMPO MOURÃO - No Mês



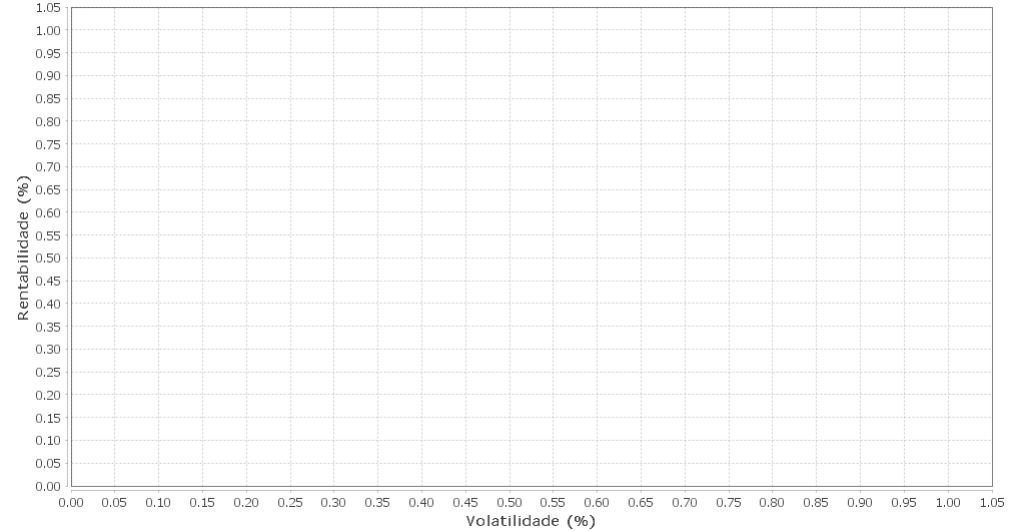
Renda Fixa - No Mês



Renda Variável e Investimentos Estruturados - No Mês



Investimentos no Exterior - No Mês





## EXTRATO CONSOLIDADO DE ATIVOS

Ativo	Estratégia	Volatilidade	VaR	CVaR	Sharpe	Rent.	Valor(R\$)	% Carteira
FI CAIXA BRASIL IRF-M 1 TÍTULOS PÚBLICOS RF	Artigo 7º I, Alínea b	0,26	0,14	0,01	-0,09	0,13	9.081.727,13	6,18
BB PREV RF IRF-M1 TÍTULOS PÚBLICOS FIC FI	Artigo 7º I, Alínea b	0,31	0,14	0,00	-0,37	0,04	5.108.361,07	3,48
FIDC GGR PRIME I	Artigo 7º VII, Alínea a	0,44	0,04	-0,00	-0,64	-0,13	1.728.873,19	1,18
ITAU INSTITUCIONAL ALOCACAO DINAMICA RF FICFI	Artigo 7º IV, Alínea a	1,02	0,41	0,01	-0,38	-0,23	3.083.689,53	2,10
BB PREV RF IDKA2	Artigo 7º I, Alínea b	2,84	0,94	0,06	-0,02	0,11	13.160.191,36	8,96
FI CAIXA BRASIL IDKA IPCA 2A TITULOS PUBLICOS RF LP	Artigo 7º I, Alínea b	2,90	1,03	0,03	-0,04	0,04	7.161.457,29	4,88
BB PREV RF IMA-B 5 LP FIC FI	Artigo 7º I, Alínea b	3,48	1,03	0,07	-0,09	-0,15	13.507.393,55	9,20
FI CAIXA BRASIL IMA-B 5 TÍTULOS PÚBLICOS RF LP	Artigo 7º I, Alínea b	3,49	1,02	0,06	-0,09	-0,16	11.542.742,03	7,86
FIC DE FI CAIXA BRASIL GESTÃO ESTRATÉGICA RF	Artigo 7º I, Alínea b	3,55	1,33	0,18	-0,19	-0,50	24.157.672,55	16,45
FIC CAIXA ALOCACAO MACRO MULTIMERCADO LP	Artigo 8º III	3,97	1,62	0,13	-0,27	-0,91	11.792.676,04	8,03
BRADESCO FIC FI RF ALOCACAO DINAMICA	Artigo 7º IV, Alínea a	4,80	1,44	0,13	-0,24	-0,98	16.290.379,45	11,09
FI CAIXA BRASIL IMA-B TÍTULOS PÚBLICOS RF LP	Artigo 7º I, Alínea b	8,75	3,24	0,10	-0,19	-1,53	5.552.639,00	3,78
CONSTÂNCIA LEGAN BRASIL FIA	Artigo 8º II, Alínea a	18,99	11,01	0,09	-0,33	-6,15	1.237.560,62	0,84
BB AÇÕES VALOR FIC FIA	Artigo 8º II, Alínea a	20,51	10,43	0,36	-0,24	-4,77	5.510.749,72	3,75
BRAD FC DE FIA INSTITUCIONAL IBRX ALPHA	Artigo 8º II, Alínea a	21,47	10,46	0,22	-0,21	-4,29	3.256.521,83	2,22
BRADESCO F I A SELECTION	Artigo 8º II, Alínea a	21,68	11,03	0,14	-0,13	-2,74	2.175.847,22	1,48
FIC FIA CAIXA BRASIL ACOES LIVRE	Artigo 8º II, Alínea a	24,63	13,71	0,34	-0,11	-2,47	4.014.315,89	2,73
ITAU INSTITUCIONAL ACOES PHOENIX FICFI	Artigo 8º II, Alínea a	25,10	14,72	0,10	-0,33	-8,03	1.066.124,64	0,73
CARE11	Artigo 8º IV, Alínea b	49,57	0,28	-0,00	-0,27	-13,33	1.761.289,14	1,20