



LDB
EMPRESAS

CAMPO MOURÃO
JANEIRO 2020



Prezados Senhores,

Este documento tem por objetivo apresentar as principais características e informações referente a sua carteira de investimentos, na intenção de ajudá-lo na tomada de decisão e acompanhamento da mesma.

As informações contidas neste documento se destinam somente à orientação de caráter geral e fornecimento de informações sobre o tema de interesse. Nossos estudos são baseados em informações disponíveis ao público, consideradas confiáveis na data de publicação. Dado que as opiniões nascem de julgamentos e estimativas, estão sujeitas a mudanças. Nossos relatórios não representam oferta de negociação de valores mobiliários ou outros instrumentos financeiros.

Informações adicionais sobre quaisquer empresas, valores mobiliários ou outros instrumentos financeiros podem ser obtidas mediante solicitação.

O presente relatório apresenta todas as informações e índices disponíveis até o dia 23.03.2020.

Não é permitido a divulgação e a utilização deste e de seu respectivo conteúdo por pessoas não autorizadas pela LDB CONSULTORIA FINANCEIRA.

Permanecemos à disposição para quaisquer esclarecimentos que se fizerem necessários e muito obrigado,

Equipe LDB Empresas.

EXTRATO CONSOLIDADO DE ATIVOS

Posição de Ativos e Enquadramento

RENDA FIXA 72,81%

Artigo 7º I, Alínea b (Fundos 100% Títulos Públicos)

Gestor	Admin.	Ativo	Volatilid. a.a. (%)	Rentab. Mês (%)	Rentab. Ano (%)	Valor (R\$)	% Carteira	PL do Fundo	% Fundo
BB	BB	BB PREVID RF IRF-M1	0,26	0,42	0,42	4.988.836,82	3,65	7.374.284.212,96	0,07
CEF	CEF	FI CAIXA BRASIL IMA B TP RF LONGO PRAZO	4,91	0,25	0,25	5.678.216,88	4,15	6.604.088.892,56	0,09
CEF	CEF	FI CAIXA BRASIL IRF-M 1 TP RF	0,25	0,42	0,42	3.109.462,40	2,27	10.529.932.746,92	0,03
CEF	CEF	FI CAIXA BRASIL IMAB 5 TP RF LONGO PRAZO	1,97	0,54	0,54	11.128.492,77	8,14	9.706.276.068,00	0,11
BB	BB	BB PREV RF IDKA2	1,49	0,38	0,38	12.636.516,81	9,24	6.900.045.813,02	0,18
CEF	CEF	FI CAIXA BRASIL IDKA IPCA 2A TP RF LP	1,50	0,46	0,46	6.862.305,03	5,02	8.791.015.868,25	0,08
BB	BB	BB PREVID RF IMA-B 5 LP FIC FI	1,97	0,56	0,56	13.022.308,66	9,52	4.489.872.848,79	0,29
CEF	CEF	FIC BRASIL GESTAO ESTRATEGICA RF	3,67	0,82	0,82	23.299.937,72	17,03	10.136.705.212,45	0,23
Sub-total Artigo 7º I, Alínea b			1,17	0,56	0,56	80.726.077,09	59,01		

Artigo 7º IV, Alínea a (Fundos de Renda Fixa)

Gestor	Admin.	Ativo	Volatilid. a.a. (%)	Rentab. Mês (%)	Rentab. Ano (%)	Valor (R\$)	% Carteira	PL do Fundo	% Fundo
ITAU	ITAU	ITAU INSTITUCIONAL ALOCACAO DINAMICA RF FICFI	1,87	0,34	0,34	3.019.686,77	2,21	5.214.674.759,25	0,06
BRAM	BRADERSCO	BRADERSCO FIC FI RF ALOCACAO DINAMICA	2,19	0,43	0,43	13.721.616,32	10,03	1.129.534.794,06	1,21
Sub-total Artigo 7º IV, Alínea a			1,13	0,41	0,41	16.741.303,09	12,24		

Artigo 7º VII, Alínea a (Cota Sênior de FIDC)

Gestor	Admin.	Ativo	Volatilid. a.a. (%)	Rentab. Mês (%)	Rentab. Ano (%)	Valor (R\$)	% Carteira	PL do Fundo	% Fundo
AURORA	CM CAPITAL	FIDC GGR PRIME I	11,02	0,51	0,51	2.135.448,22	1,56	192.309.351,00	1,11
Sub-total Artigo 7º VII, Alínea a			11,02	0,51	0,51	2.135.448,22	1,56		
Renda Fixa			1,48	0,54	0,54	99.602.828,40	72,81		

EXTRATO CONSOLIDADO DE ATIVOS

RENDA VARIÁVEL E INVESTIMENTOS ESTRUTURADOS

27,19%

Artigo 8º II, Alínea a (Fundos de Ações)

Gestor	Admin.	Ativo	Volatilid. a.a. (%)	Rentab. Mês (%)	Rentab. Ano (%)	Valor (R\$)	% Carteira	PL do Fundo	% Fundo
BRAM	BEM	BRADESCO F I A SELECTION	18,43	-1,29	-1,29	2.689.728,03	1,97	971.708.914,14	0,28
CONSTÂNCIA	BEM	CONSTÂNCIA LEGAN BRASIL FIA	17,34	-0,68	-0,68	1.599.025,56	1,17	323.389.730,78	0,49
BRAM	BRADESCO	BRAD FC DE FIA INSTITUCIONAL IBRX ALPHA	17,46	-0,26	-0,26	3.853.092,77	2,82	243.235.839,22	1,58
ITAU	ITAU	ITAU INSTITUCIONAL ACOES PHOENIX FICFI	17,86	1,47	1,47	1.618.744,16	1,18	2.499.126.681,70	0,06
BB	BB	BB AÇÕES VALOR FIC FIA	17,42	-1,44	-1,44	6.785.142,12	4,96	828.085.660,89	0,82
CEF	CEF	FIC FIA CAIXA BRASIL ACOES LIVRE	16,21	1,24	1,24	2.853.657,52	2,09	159.178.494,39	1,79
Sub-total Artigo 8º II, Alínea a			19,63	-0,50	-0,50	19.399.390,16	14,18		

Artigo 8º III (Fundos Multimercados)

Gestor	Admin.	Ativo	Volatilid. a.a. (%)	Rentab. Mês (%)	Rentab. Ano (%)	Valor (R\$)	% Carteira	PL do Fundo	% Fundo
CEF	CEF	FIC CAIXA ALOCACAO MACRO MULTIMERCADO LP	3,73	0,68	0,68	9.689.427,29	7,08	6.423.116.574,31	0,15
Sub-total Artigo 8º III			3,73	0,68	0,68	9.689.427,29	7,08		

Artigo 8º IV, Alínea a (Fundos de Participações)

Gestor	Admin.	Ativo	Volatilid. a.a. (%)	Rentab. Mês (%)	Rentab. Ano (%)	Valor (R\$)	% Carteira	PL do Fundo	% Fundo
A5	PLANNER	W7 FIP MULTISTRATÉGIA	1,20	-0,17	-0,17	3.164.281,17	2,31	136.709.403,75	2,31
PLANNER	DAYCOVAL	FIP LA SHOPPING CENTERS	12,66	-0,14	-0,14	2.341.305,50	1,71	200.623.541,86	1,17
Sub-total Artigo 8º IV, Alínea a			0,54	-0,16	-0,16	5.505.586,67	4,02		

Artigo 8º IV, Alínea b (Fundos de Investimentos Imobiliários)

Gestor	Admin.	Ativo	Volatilid. a.a. (%)	Rentab. Mês (%)	Rentab. Ano (%)	Valor (R\$)	% Carteira	PL do Fundo	% Fundo
PLANNER	PLANNER	CARE11	62,24	-10,85	-10,85	2.596.772,45	1,90	248.843.901,36	1,04
Sub-total Artigo 8º IV, Alínea b			62,24	-10,85	-10,85	2.596.772,45	1,90		

Renda Variável e Investimentos Estruturados

11,74

-2,22

-2,22

37.191.176,57

27,19

EXTRATO CONSOLIDADO DE ATIVOS

Total

136.794.004,97

100,00

EXTRATO CONSOLIDADO DE ATIVOS

Enquadramento da Carteira

Artigo	Tipo de Ativo	Valor(R\$)	% Carteira	Política de Investimentos			
				Mínimo	Objetivo	Máximo	Limite Legal
Renda Fixa							
Artigo 7º I, Alínea b	Fundos 100% Títulos Públicos	80.726.077,09	59,01	20,00	30,00	90,00	100,00
Artigo 7º IV, Alínea a	Fundos de Renda Fixa	16.741.303,09	12,24	10,00	30,00	40,00	40,00
Artigo 7º VII, Alínea a	Cota Sênior de FIDC	2.135.448,22	1,56	0,00	0,00	5,00	5,00
	Total Renda Fixa	99.602.828,40	72,81				
Renda Variável e Investimentos Estruturados							
Artigo 8º II, Alínea a	Fundos de Ações	19.399.390,16	14,18	7,00	12,00	20,00	20,00
Artigo 8º III	Fundos Multimercados	9.689.427,29	7,08	7,00	8,00	10,00	10,00
Artigo 8º IV, Alínea a	Fundos de Participações	5.505.586,67	4,02	0,00	4,30	5,00	5,00
Artigo 8º IV, Alínea b	Fundos de Investimentos Imobiliários	2.596.772,45	1,90	0,00	2,70	5,00	5,00
	Total Renda Variável e Investimentos Estruturados	37.191.176,57	27,19				

EXTRATO CONSOLIDADO DE ATIVOS

Rentabilidades por Artigo

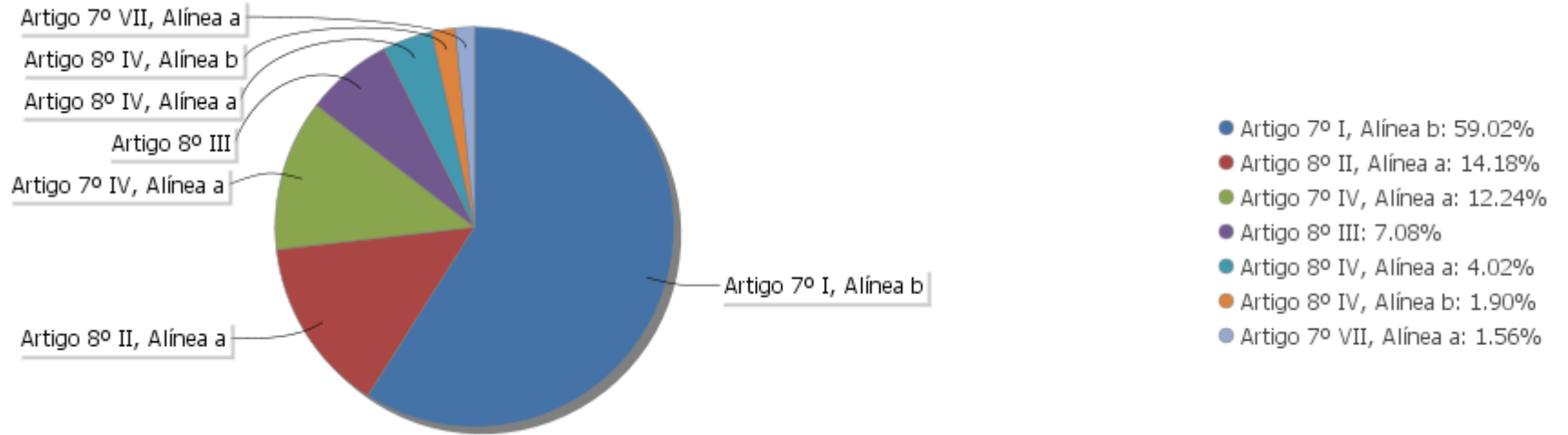
Estratégia Indexador	No Mês	No Ano	3 meses	6 meses	12 meses	No Mês(R\$)	No Ano(R\$)
Artigo 7º I, Alínea b % do CDI	0,56 149,84	0,56 149,84				455.471,90	455.471,90
Artigo 7º IV, Alínea a % do CDI	0,41 109,64	0,41 109,64				68.844,23	68.844,23
Artigo 7º VII, Alínea a % do CDI	0,51 136,02	0,51 136,02				18.333,21	18.333,21
Artigo 8º II, Alínea a Var. IBOVESPA p.p.	-0,50 1,13	-0,50 1,13				-96.560,55	-96.560,55
Artigo 8º III Var. IBOVESPA p.p.	0,68 2,31	0,68 2,31				65.784,82	65.784,82
Artigo 8º IV, Alínea a Var. IBOVESPA p.p.	-0,16 1,47	-0,16 1,47				-8.860,38	-8.860,38
Artigo 8º IV, Alínea b Var. IBOVESPA p.p.	-10,85 -9,22	-10,85 -9,22				-316.128,82	-316.128,82
						186.884,41	186.884,41

Análise de Liquidez

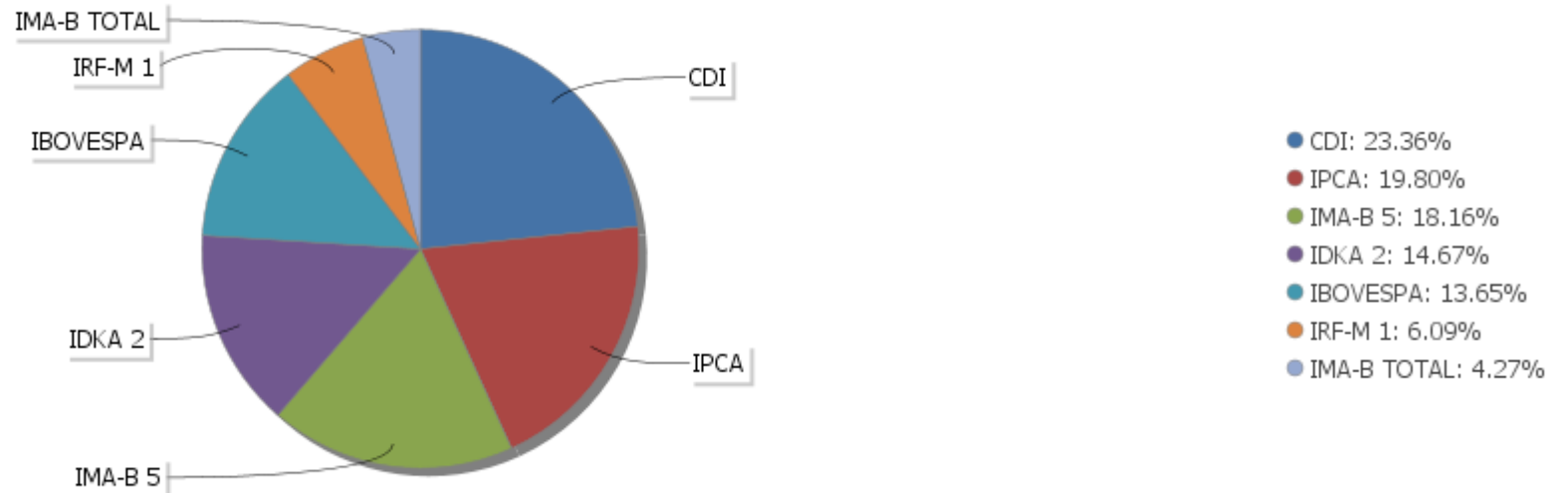
Período	Valor (R\$)	(%)	Valor Acumulado (R\$)	(%) Acum.
de 0 a 30 dias	122.367.827,96	89,45	122.367.827,96	89,45
de 31 a 364 dias	6.785.142,12	4,96	129.152.970,08	94,41
acima de 365 dias	7.641.034,89	5,59	136.794.004,97	100,00

EXTRATO CONSOLIDADO DE ATIVOS

Alocação por Artigo

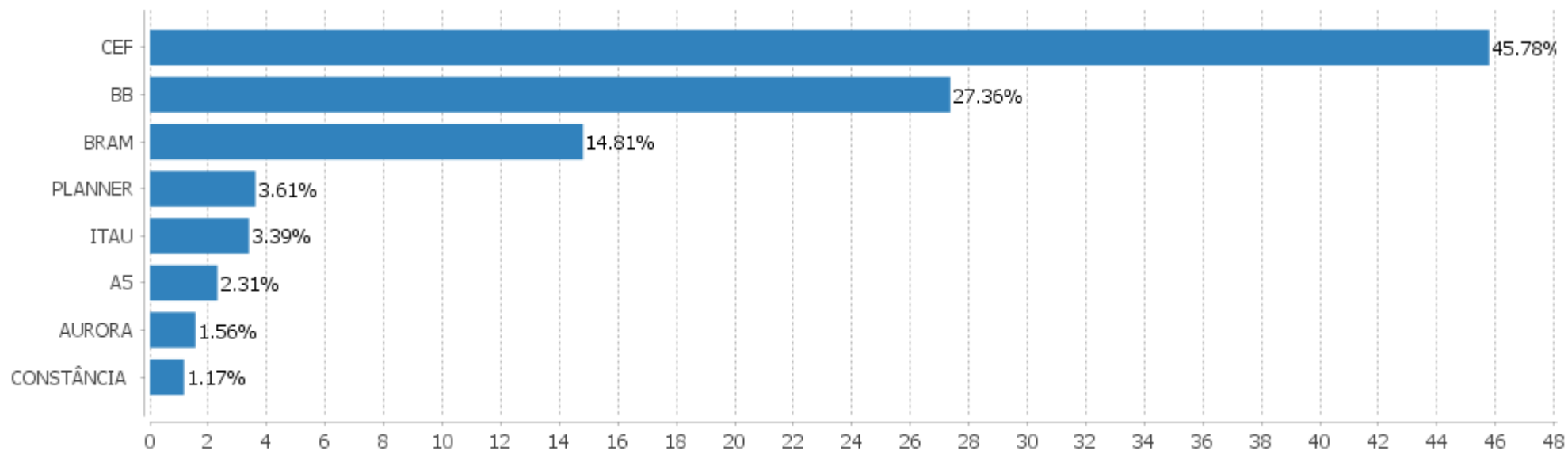


Alocação Por Estratégia



EXTRATO CONSOLIDADO DE ATIVOS

Alocação por Gestor



EXTRATO CONSOLIDADO DE ATIVOS

Rentabilidades da Carteira versus Meta Atuarial

Ano	Jan	Fev	Mar	Abr	Mai	Jun	Jul	Ago	Set	Out	Nov	Dez	Rent.Ano
2020	0,13												0,13
IPCA + 6%	0,72												0,72
p.p. indexador	-0,59												-0,59

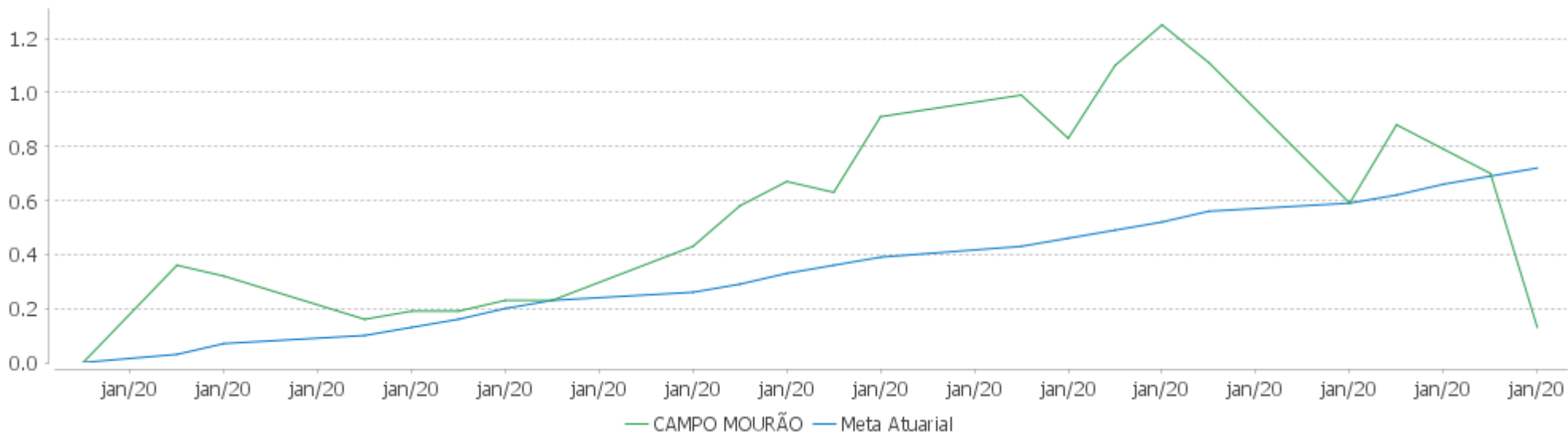
PERFORMANCE SOBRE A META ATUARIAL

RELATÓRIO TRIMESTRAL

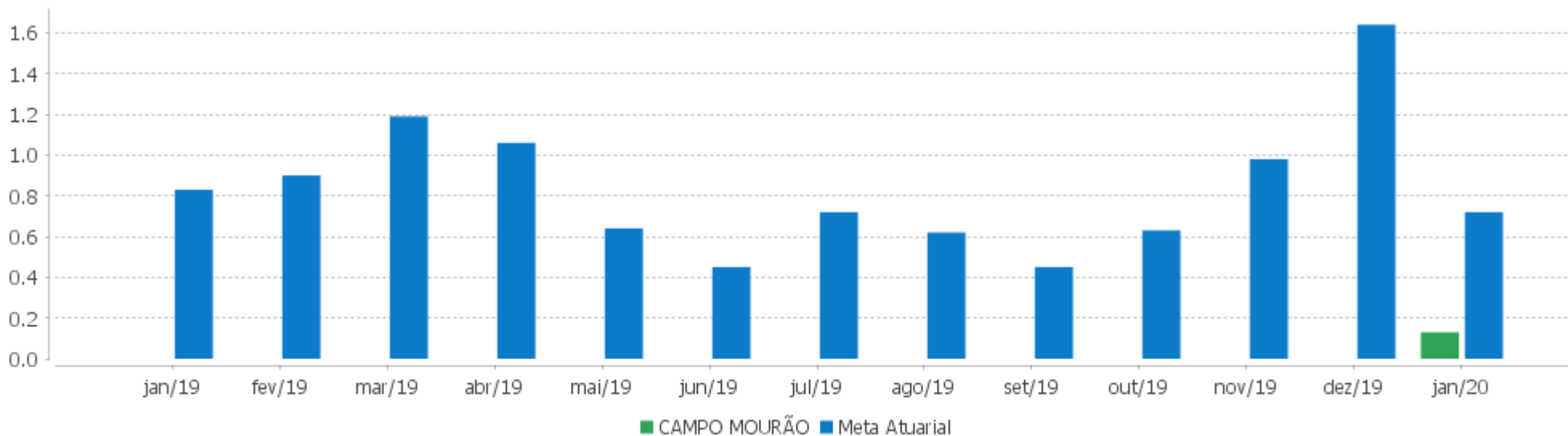
	Quantidade	Perc. (%)	Período	Carteira	Meta Atuarial	p.p. Indx.	Volatilidade Anual
Meses acima da Meta Atuarial	0	0,00	03 meses				
Meses abaixo da Meta Atuarial	1	100,00	06 meses				
			12 meses				
			24 meses				
			36 meses				
Maior rentabilidade da Carteira	0,13	2020-01					
Menor rentabilidade da Carteira	0,13	2020-01	Desde 31/12/2019	0,13	0,72	-0,59	3,67

EXTRATO CONSOLIDADO DE ATIVOS

Evolução



Rentabilidades Mensais - 12 últimos meses



EXTRATO CONSOLIDADO DE ATIVOS

Performance dos Fundos

Fundo Variação da Estratégia	No Mês	No Ano	3 meses	6 meses	12 meses	24 meses	36 meses
ITAU INSTITUCIONAL ALOCACAO DINAMICA RF FICFI Var. IPCA p.p.	0,34 0,13	0,34 0,13	1,04 -0,84	2,66 0,60	9,69 5,50	19,74 11,62	34,32 23,11
BRADESCO FIC FI RF ALOCACAO DINAMICA % do CDI	0,43 113,86	0,43 113,86	0,33 29,06	3,87 148,49	10,74 185,74	21,90 174,76	
FIDC GGR PRIME I % do CDI	0,51 136,02	0,51 136,02	0,65 57,05	-3,67 -141,10	-8,02 -138,68	-22,83 -182,13	-22,05 -95,51
FI CAIXA BRASIL IMA B TP RF LONGO PRAZO Var. IMA-B TOTAL p.p.	0,25 -0,01	0,25 -0,01	-0,36 -0,12	5,44 -0,20	17,72 -0,40	34,14 -0,64	53,25 -1,07
FI CAIXA BRASIL IMAB 5 TP RF LONGO PRAZO Var. IMA-B 5 p.p.	0,54 -0,01	0,54 -0,01	1,41 -0,10	4,89 -0,15	11,76 -0,30	22,83 -0,53	38,27 -0,85
BB PREV RF IDKA2 Var. IDKA 2 p.p.	0,38 -0,15	0,38 -0,15	1,75 -0,01	4,52 -0,22	10,29 -0,73	20,76 -1,68	35,58 -3,10
FIC BRASIL GESTAO ESTRATEGICA RF Var. IPCA p.p.	0,82 0,61	0,82 0,61	0,91 -0,97	4,67 2,62	14,10 9,91	25,30 17,17	39,15 27,94
BB PREVID RF IRF-M1 Var. IRF-M 1 p.p.	0,42 -0,02	0,42 -0,02	1,13 -0,07	2,89 -0,15	6,33 -0,29	13,50 -0,54	24,99 -0,85
BB PREVID RF IMA-B 5 LP FIC FI Var. IMA-B 5 p.p.	0,56 -0,00	0,56 -0,00	1,44 -0,07	4,92 -0,12	11,82 -0,24	22,86 -0,50	38,36 -0,77
FI CAIXA BRASIL IDKA IPCA 2A TP RF LP Var. IDKA 2 p.p.	0,46 -0,08	0,46 -0,08	1,57 -0,19	4,44 -0,31	10,30 -0,72	20,93 -1,51	35,71 -2,96
FI CAIXA BRASIL IRF-M 1 TP RF Var. IRF-M 1 p.p.	0,42 -0,02	0,42 -0,02	1,14 -0,05	2,93 -0,11	6,40 -0,22	13,64 -0,40	25,20 -0,64
W7 FIP MULTIESTRATÉGIA % do CDI	-0,17 -45,87	-0,17 -45,87	-0,49 -43,48	-1,01 -38,74	-1,97 -34,04	-3,96 -31,59	
FIP LA SHOPPING CENTERS % do CDI	-0,14 -38,33	-0,14 -38,33	-0,44 -38,81	-0,90 -34,71	11,70 202,34	65,79 524,96	
CARE11 Var. IBOVESPA p.p.	-10,85 -9,22	-10,85 -9,22	-14,18 -20,28	-27,67 -39,41	-34,29 -51,09	-48,89 -82,86	-28,12 -104,03
FIC CAIXA ALOCACAO MACRO MULTIMERCADO LP % do CDI	0,68 181,50	0,68 181,50	3,58 314,73	6,70 257,15	14,67 253,62	28,07 224,02	43,03 186,37
FIC FIA CAIXA BRASIL ACOES LIVRE Var. IBOVESPA p.p.	1,24 2,87	1,24 2,87	16,41 10,31	18,06 6,33			
BRAD FC DE FIA INSTITUCIONAL IBRX ALPHA	-0,26	-0,26	7,84	14,20	22,67	44,48	

EXTRATO CONSOLIDADO DE ATIVOS

Fundo Variação da Estratégia	No Mês	No Ano	3 meses	6 meses	12 meses	24 meses	36 meses
BRADESCO F I A SELECTION Var. IBOVESPA p.p.	-1,29 0,34	-1,29 0,34	4,28 -1,82	11,26 -0,48	18,91 2,11	40,76 6,78	94,56 18,65
ITAU INSTITUCIONAL ACOES PHOENIX FICFI Var. IBOVESPA p.p.	1,47 3,10	1,47 3,10	15,18 9,08	17,48 5,75	31,03 14,23	65,96 31,99	116,32 40,41
CONSTÂNCIA LEGAN BRASIL FIA Var. IBOVESPA p.p.	-0,68 0,95	-0,68 0,95	10,34 4,24	15,34 3,60	20,26 3,46	44,74 10,77	86,09 10,18
BB AÇÕES VALOR FIC FIA Var. IBOVESPA p.p.	-1,44 0,19	-1,44 0,19	10,33 4,23	13,10 1,37	20,92 4,12	48,45 14,47	
CDI	0,38	0,38	1,14	2,60	5,78	12,53	23,09
IBOVESPA	-1,63	-1,63	6,10	11,74	16,80	33,97	75,91
INPC + 6%	0,70	0,70	3,46	5,16	10,59	21,35	30,95
IPCA + 6%	0,72	0,72	3,37	5,14	10,47	21,46	32,33

EXTRATO CONSOLIDADO DE ATIVOS
Indexadores

Indexador	No Mês	No Ano	3 meses	6 meses	12 meses	24 meses	36 meses
Renda Fixa							
IRF-M 1	0,44	0,44	1,20	3,05	6,61	14,04	25,84
IRF-M 1+	1,11	1,11	0,99	5,27	13,57	27,70	47,38
IRF-M TOTAL	0,88	0,88	1,04	4,50	11,47	23,54	40,94
IMA-B 5	0,56	0,56	1,51	5,04	12,06	23,36	39,12
IMA-B 5+	0,03	0,03	-1,54	6,07	22,33	43,41	65,98
IMA-B TOTAL	0,26	0,26	-0,24	5,64	18,11	34,79	54,32
IMA-C TOTAL	2,54	2,54	1,76	6,14	20,05	38,88	56,63
IMA-GERAL ex-C TOTAL	0,50	0,50	0,70	4,08	11,07	22,22	37,86
IMA-GERAL TOTAL	0,56	0,56	0,73	4,13	11,32	22,68	38,34
IDKA 2	0,54	0,54	1,76	4,74	11,02	22,45	38,67
IDKA 20	-1,37	-1,37	-3,65	5,34	28,11	57,81	85,76
CDI	0,38	0,38	1,14	2,60	5,78	12,53	23,09
Renda Variável							
IBOVESPA	-1,63	-1,63	6,10	11,74	16,80	33,97	75,91
IBRX 100	-1,25	-1,25	6,95	12,64	18,97	37,28	80,87
IBRX 50	-1,88	-1,88	5,44	10,57	14,75	29,92	71,82
SMALL CAP	0,45	0,45	18,98	24,82	45,25	64,69	130,34
IFIX	-3,76	-3,76	10,22	15,71	27,70	34,66	59,06
Índice Consumo - ICON			15,32	21,23	43,29	43,57	87,57
Índice Dividendos - IDIV	-1,58	-1,58	10,79	17,15	27,01	50,76	91,15
Indicadores Econômicos							
IPCA	0,21	0,21	1,88	2,05	4,19	8,13	11,21
INPC	0,19	0,19	1,96	2,07	4,30	8,03	10,05
IGPM	0,48	0,48	2,89	2,88	7,82	15,10	14,63
SELIC	0,38	0,38	1,14	2,60	5,78	12,54	23,11
Meta Atuarial							
IPCA + 4%	0,55	0,55	2,88	4,12	8,38	16,93	25,02

EXTRATO CONSOLIDADO DE ATIVOS

Indexador	No Mês	No Ano	3 meses	6 meses	12 meses	24 meses	36 meses
IPCA + 5%	0,64	0,64	3,13	4,63	9,42	19,19	28,64
IPCA + 5,5%	0,68	0,68	3,25	4,89	9,95	20,32	30,48
IPCA + 5,89%	0,71	0,71	3,35	5,09	10,35	21,21	31,93
IPCA + 6%	0,72	0,72	3,37	5,14	10,47	21,46	32,33
INPC + 4%	0,53	0,53	2,96	4,14	8,49	16,82	23,71
INPC + 6%	0,70	0,70	3,46	5,16	10,59	21,35	30,95

EXTRATO CONSOLIDADO DE ATIVOS

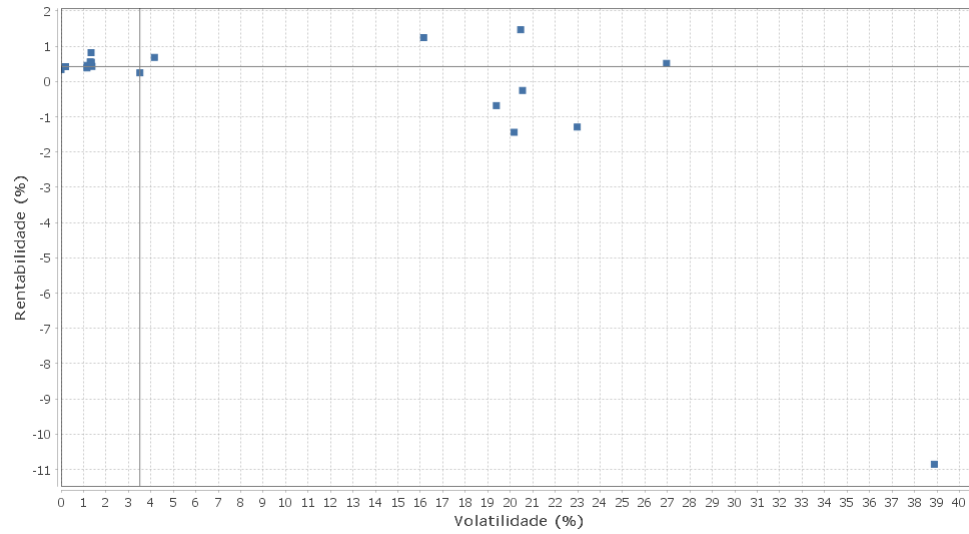
Movimentações

Data	Ativo	Aplicação	Resgate	Quantidade	Valor Cota
08/01/2020	BB PREVID RF IMA-B 5 LP FIC FI	503.546,87	0,00	26.266,61729400	19,1706020000
08/01/2020	FI CAIXA BRASIL IMA B TP RF LONGO PRAZO	1.000.000,00	0,00	288.361,52692042	3,4678690000
08/01/2020	FI CAIXA BRASIL IRF-M 1 TP RF	0,00	11.515,48	4.561,66829280	2,5244010000
08/01/2020	FI CAIXA BRASIL IRF-M 1 TP RF	31.679,61	0,00	12.549,35725346	2,5244010000
09/01/2020	FI CAIXA BRASIL IRF-M 1 TP RF	147.816,29	0,00	58.545,34803909	2,5248170000
29/01/2020	FI CAIXA BRASIL IRF-M 1 TP RF	0,00	50.000,00	19.749,47397276	2,5317130000
29/01/2020	FI CAIXA BRASIL IRF-M 1 TP RF	0,00	530.000,00	209.344,42411126	2,5317130000
29/01/2020	FI CAIXA BRASIL IRF-M 1 TP RF	0,00	70.000,00	27.649,26356187	2,5317130000

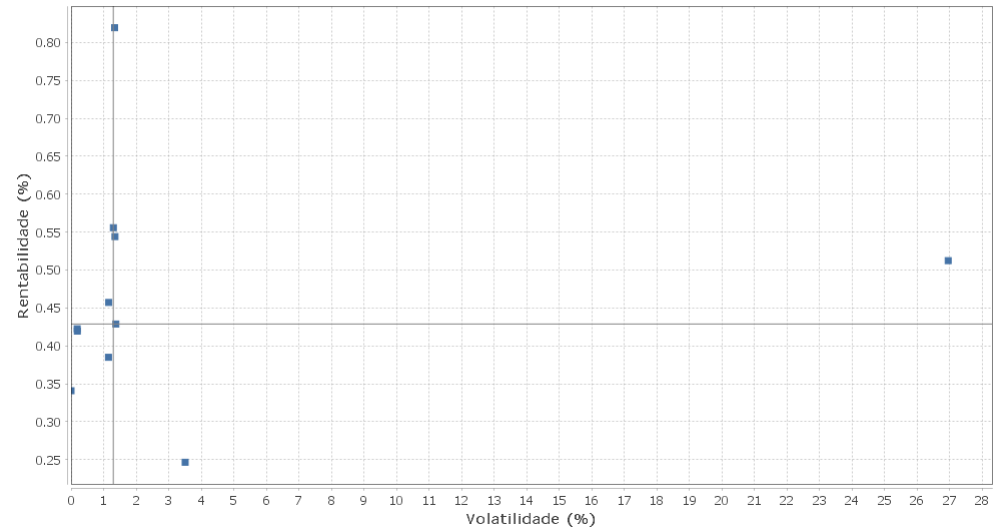
EXTRATO CONSOLIDADO DE ATIVOS

Risco - Dispersão

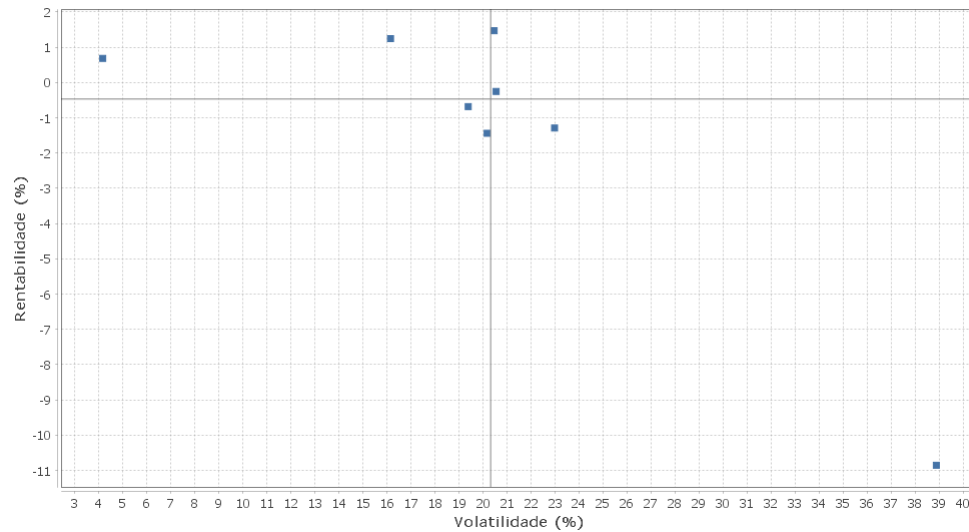
CAMPO MOURÃO - No Mês



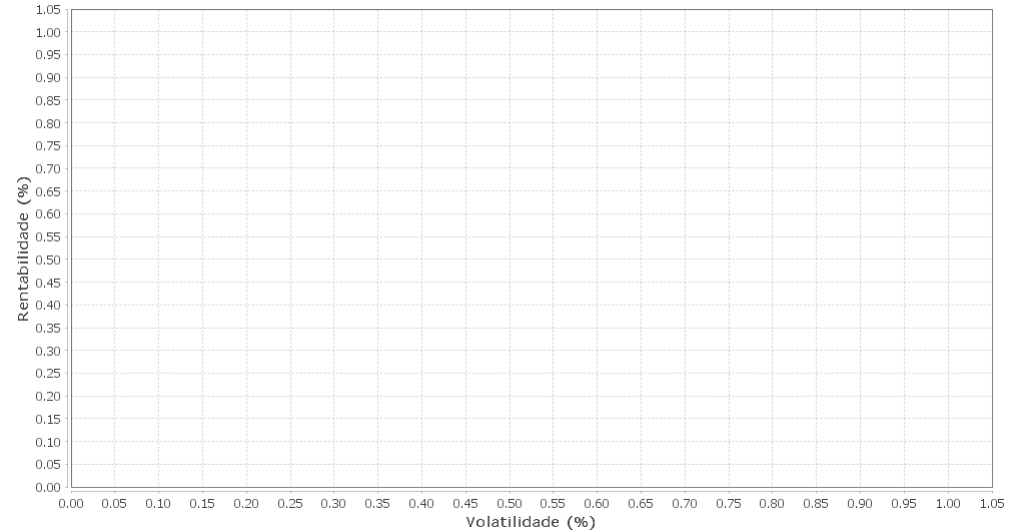
Renda Fixa - No Mês



Renda Variável e Investimentos Estruturados - No Mês



Investimentos no Exterior - No Mês



EXTRATO CONSOLIDADO DE ATIVOS

Ativo	Estratégia	Volatilidade	VaR	Rent.	Valor(R\$)	% Carteira
ITAU INSTITUCIONAL ALOCACAO DINAMICA RF FICFI	Artigo 7º IV, Alínea a	0,00	0,02	0,34	3.019.686,77	2,21
FI CAIXA BRASIL IRF-M 1 TP RF	Artigo 7º I, Alínea b	0,19	0,04	0,42	3.109.462,40	2,27
BB PREVID RF IRF-M1	Artigo 7º I, Alínea b	0,19	0,04	0,42	4.988.836,82	3,65
BB PREV RF IDKA2	Artigo 7º I, Alínea b	1,15	0,14	0,38	12.636.516,81	9,24
FI CAIXA BRASIL IDKA IPCA 2A TP RF LP	Artigo 7º I, Alínea b	1,16	0,14	0,46	6.862.305,03	5,02
BB PREVID RF IMA-B 5 LP FIC FI	Artigo 7º I, Alínea b	1,30	0,16	0,56	13.022.308,66	9,52
FIC BRASIL GESTAO ESTRATEGICA RF	Artigo 7º I, Alínea b	1,34	0,18	0,82	23.299.937,72	17,03
FI CAIXA BRASIL IMAB 5 TP RF LONGO PRAZO	Artigo 7º I, Alínea b	1,35	0,16	0,54	11.128.492,77	8,14
BRADESCO FIC FI RF ALOCACAO DINAMICA	Artigo 7º IV, Alínea a	1,38	0,16	0,43	13.721.616,32	10,03
FI CAIXA BRASIL IMA B TP RF LONGO PRAZO	Artigo 7º I, Alínea b	3,51	0,37	0,25	5.678.216,88	4,15
FIC CAIXA ALOCACAO MACRO MULTIMERCADO LP	Artigo 8º III	4,16	0,46	0,68	9.689.427,29	7,08
FIC FIA CAIXA BRASIL ACOES LIVRE	Artigo 8º II, Alínea a	16,15	1,73	1,24	2.853.657,52	2,09
CONSTÂNCIA LEGAN BRASIL FIA	Artigo 8º II, Alínea a	19,38	1,98	-0,68	1.599.025,56	1,17
BB AÇÕES VALOR FIC FIA	Artigo 8º II, Alínea a	20,17	2,02	-1,44	6.785.142,12	4,96
ITAU INSTITUCIONAL ACOES PHOENIX FICFI	Artigo 8º II, Alínea a	20,46	2,19	1,47	1.618.744,16	1,18
BRAD FC DE FIA INSTITUCIONAL IBRX ALPHA	Artigo 8º II, Alínea a	20,55	2,12	-0,26	3.853.092,77	2,82
BRADESCO F I A SELECTION	Artigo 8º II, Alínea a	22,98	2,32	-1,29	2.689.728,03	1,97
FIDC GGR PRIME I	Artigo 7º VII, Alínea a	26,96	2,82	0,51	2.135.448,22	1,56
CARE11	Artigo 8º IV, Alínea b	38,88	3,51	-10,85	2.596.772,45	1,90